

1. ЗОНИРОВАНИЕ

- ТИПЫ ШКОЛ
- КОЛИЧЕСТВО ПОМЕЩЕНИЙ
- ДИЗАЙН
- ОСНАЩЕНИЕ

2. КАБИНЕТЫ ФИЗИКИ

- МОДЕЛЬ ШКОЛЫ И ТИП КАБИНЕТА
- ЦВЕТОВЫЕ КОМБИНАЦИИ
- ВАРИАНТЫ ПЛАНИРОВОЧНЫХ РЕШЕНИЙ И ВИЗУАЛИЗАЦИИ

3. КАБИНЕТЫ ХИМИИ

- МОДЕЛЬ ШКОЛЫ И ТИП КАБИНЕТА
- ЦВЕТОВЫЕ КОМБИНАЦИИ
- ВАРИАНТЫ ПЛАНИРОВОЧНЫХ РЕШЕНИЙ И ВИЗУАЛИЗАЦИИ

4. КАБИНЕТЫ БИОЛОГИИ

- МОДЕЛЬ ШКОЛЫ И ТИП КАБИНЕТА
- ЦВЕТОВЫЕ КОМБИНАЦИИ
- ВАРИАНТЫ ПЛАНИРОВОЧНЫХ РЕШЕНИЙ И ВИЗУАЛИЗАЦИИ

5. СОВМЕЩЕННЫЕ КАБИНЕТЫ ХИМИИ И БИОЛОГИ

- МОДЕЛЬ ШКОЛЫ И ТИП КАБИНЕТА
- ЦВЕТОВЫЕ КОМБИНАЦИИ
- ВАРИАНТЫ ПЛАНИРОВОЧНЫХ РЕШЕНИЙ И ВИЗУАЛИЗАЦИИ

6. РЕКРЕАЦИЯ

- МОДЕЛЬ ШКОЛЫ И ТИП РЕКРЕАЦИИ
- ЦВЕТОВЫЕ КОМБИНАЦИИ
- ВАРИАНТЫ ПЛАНИРОВОЧНЫХ РЕШЕНИЙ И ВИЗУАЛИЗАЦИИ

7. ОСВЕЩЕНИЕ

8. ШТОРЫ, РАСТЕНИЯ И АКСЕССУАРЫ ДЛЯ ХРАНЕНИЯ

9. НАВИГАЦИЯ

10. РЕКОМЕНДАЦИИ ПО НАНЕСЕНИЮ ЛОГОТИПА, РАЗМЕЩЕНИЮ ИНФОРМАЦИОННЫХ ТАБЛИЧЕК, НАГЛЯДНЫХ ПОСОБИЙ И ВЫКРАСКИ СТЕН В СООТВЕТСТВИИ С НАЗНАЧЕНИЕМ ПОМЕЩЕНИЯ

01 ЗОНИРОВАНИЕ

Раздел «01 Зонирование» - основополагающий раздел, в котором рассмотрены два типа школ и возможные концептуальные решения функциональной организации кабинетов, а именно химии, биологии, физики и рекреации. Главные принципы формообразования пространства:

- количество помещений
- оснащение
- дизайн

01 ЗОНИРОВАНИЕ

ТИПЫ ШКОЛ

Принципы зонирования кабинетов химии, биологии и физики будут рассмотрены на примере двух типов школ:

1. МАЛОКОМПЛЕКТНАЯ -

общеобразовательное учреждение вместимостью менее 300 учащихся с неполным контингентом учащихся в школе, классе, с совмещенными класс-комплектами, объединяющими в одном помещении разновозрастные группы. (СП 118.13330.2012. Свод правил. Общественные здания и сооружения. Актуализированная редакция СНиП 31-06-2009)

2. СТАНДАРТНАЯ - общеобразовательное учреждение, осуществляющее образовательный процесс, реализующее учебные программы среднего (полного) общего образования, в том числе программы углубленного изучения одного или нескольких предметов.

Контингент учащихся представлен полными классами-комплектами, где в каждом кабинете размещается от 20 до 25-30 учеников.

Зонирование Центр «Точка Роста» на базе типового плана малокомплектной общеобразовательной организации

Пример расположения Центра «Точка Роста» на разных этажах



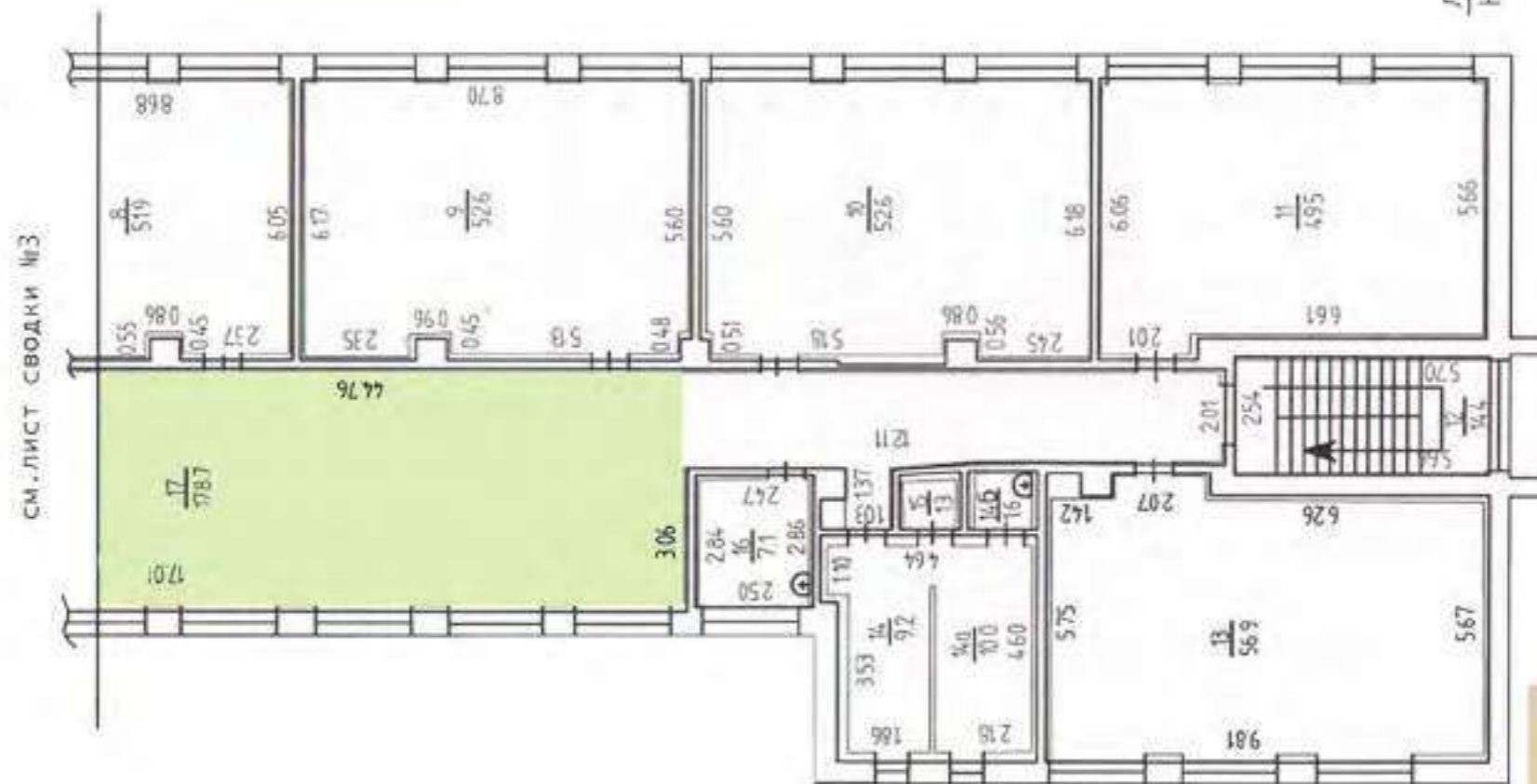
Химический и биологический кабинет-лаборатория, $S = 56,5 \text{ м}^2$



Физический кабинет-лаборатория, $S = 34,7 \text{ м}^2$

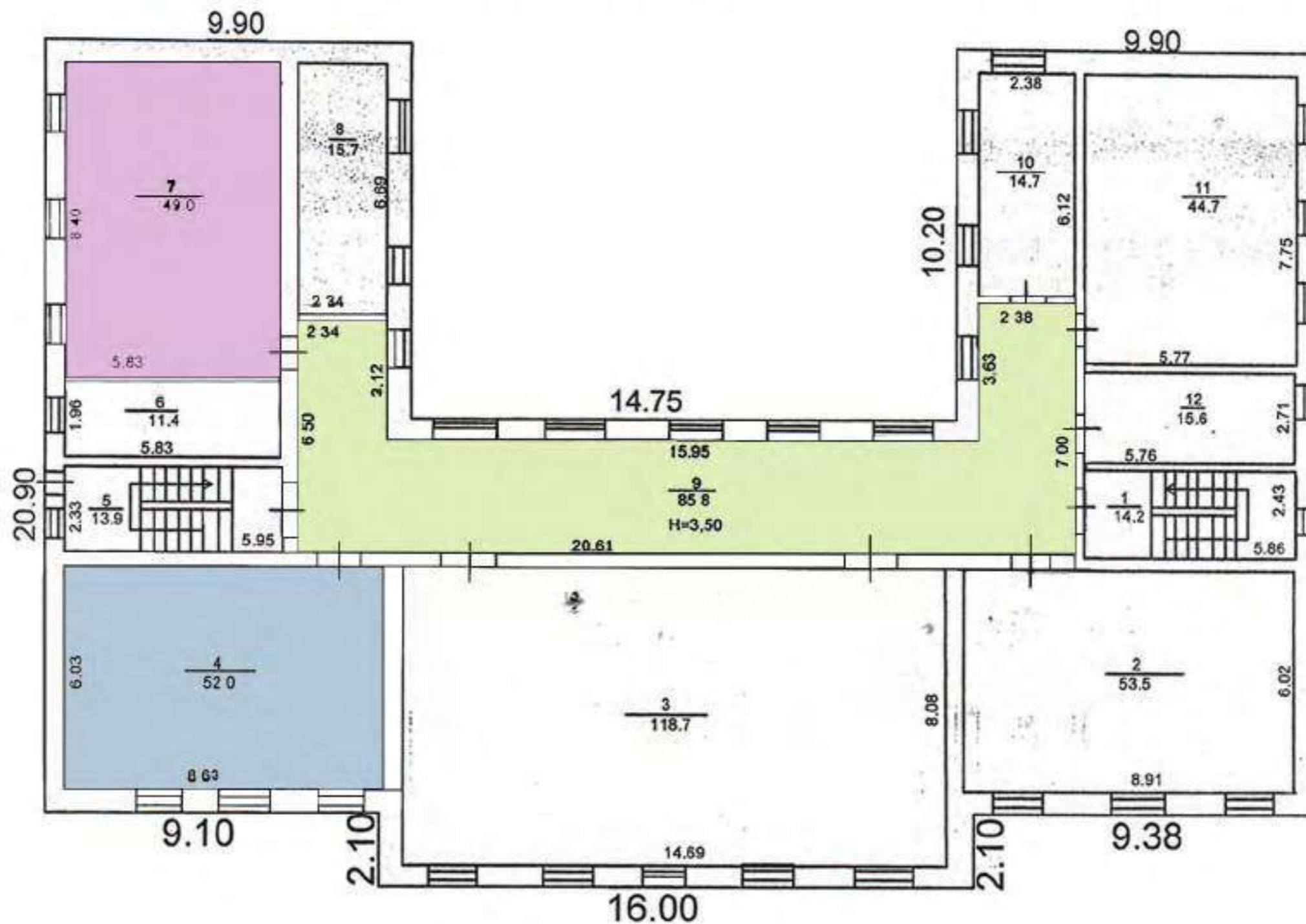


Рекреация



ЛИТ. А
Н=7.55

Зонирование Центр «Точка Роста» на базе типового плана малокомплектной общеобразовательной организации



Химический и биологический кабинет-лаборатория, $S = 49,0 \text{ м}^2$

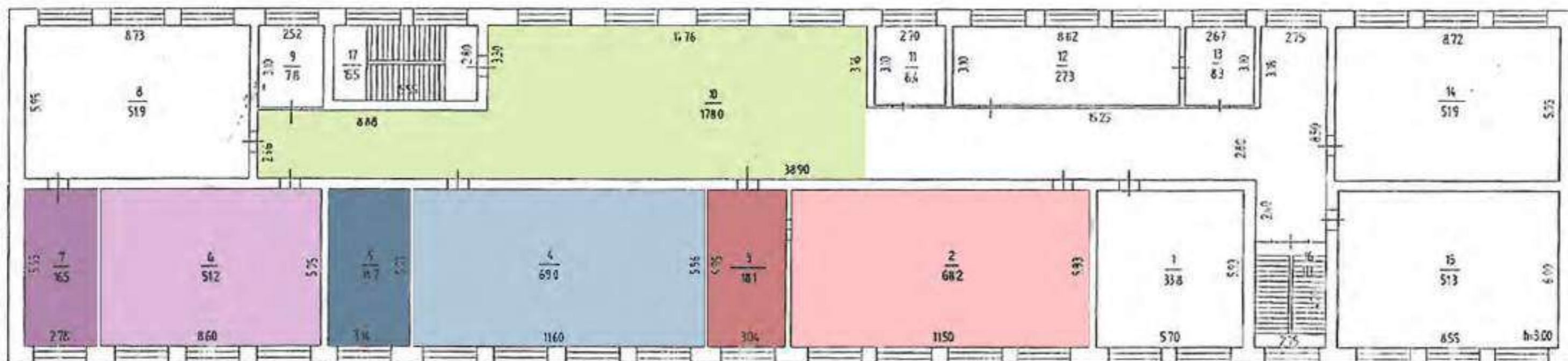


Физический кабинет-лаборатория, $S = 52,0 \text{ м}^2$



Рекреация, $S = 85,8 \text{ м}^2$

Зонирование Центр «Точка Роста» на базе
 типового плана общеобразовательной организации
 (с лаборантскими помещениями)



Лит А



Рекреация



Физический кабинет-
 лаборатория, $S = 69, \text{ м}^2$



Лаборантская
 (при физике), $S = 18,7 \text{ м}^2$



Биологический кабинет -
 лаборатория, $S = 51,2 \text{ м}^2$



Лаборантская
 (при биологии), $S = 16,5 \text{ м}^2$



Химический кабинет -
 лаборатория, $S = 68,2 \text{ м}^2$



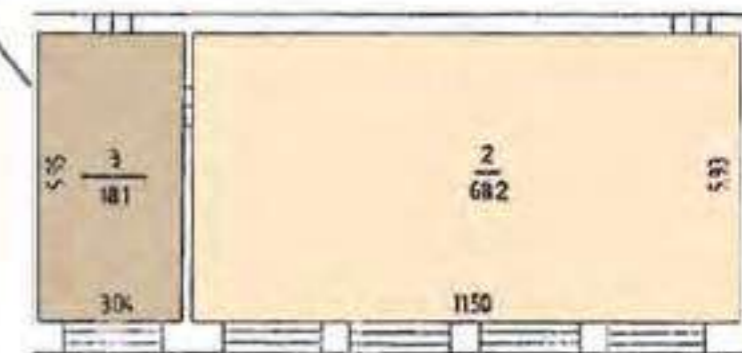
Лаборантская
 (при химии), $S = 18,1 \text{ м}^2$



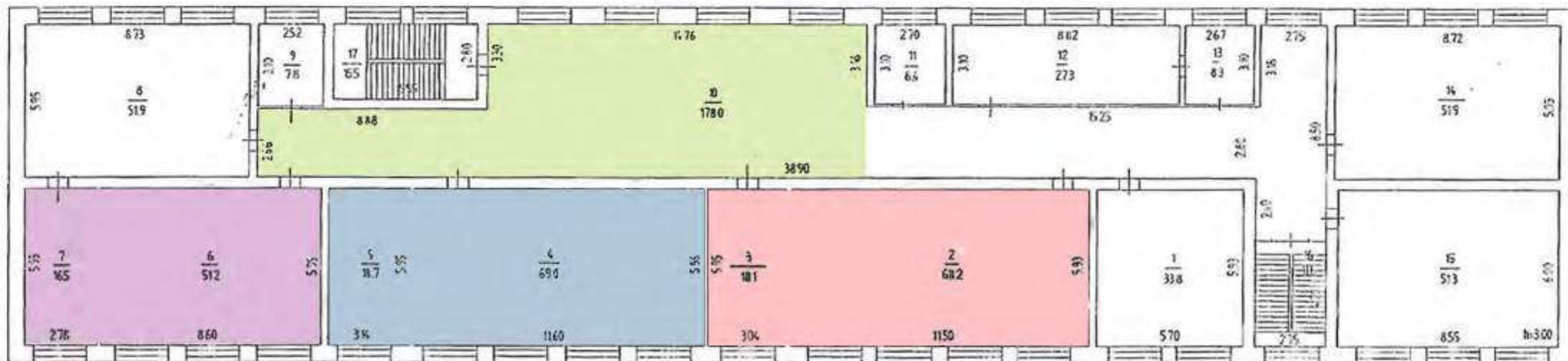
Химико-биологический
 кабинет-лаборатория,
 $S = 68,2 \text{ м}^2$



Лаборантская
 (химико-биологическая),
 $S = 18,1 \text{ м}^2$



Зонирование Центр «Точка Роста» на базе
 типового плана общеобразовательной организации
 (без лаборантских помещений)



Лит А



Рекреация



Биологический кабинет-
 лаборатория, $S = 67,7 \text{ м}^2$



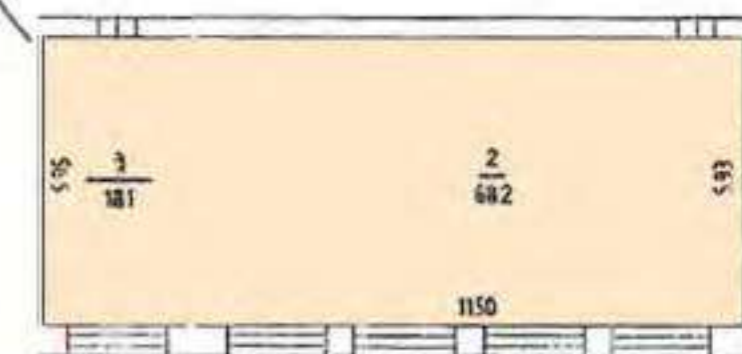
Физический кабинет-
 лаборатория, $S = 87,7 \text{ м}^2$



Химический кабинет-
 лаборатория, $S = 86,3 \text{ м}^2$



Химико-биологический
 кабинет-лаборатория,
 $S = 86,3 \text{ м}^2$



01 ЗОНИРОВАНИЕ

КОЛИЧЕСТВО ПОМЕЩЕНИЙ

Каждый из кабинетов химии, физики, биологии в малокомплектной или стандартной школе может быть по-разному организован.


Принцип организации включает:

- лаборантская и кабинет - единое пространство
- лаборантская отделена от кабинета перегородкой


Соответственно, пространство для занятий может быть представлено одним или двумя кабинетами.

ПРИМЕРЫ

Стандартная школа - лаборантская и кабинет отделены перегородкой



Малокомплектная школа - лаборантская и кабинет совмещены в одном кабинете



01 ЗОНИРОВАНИЕ

ДИЗАЙН



Помимо мебели, важной составляющей пространства является правильное сочетание отделочных материалов:

1. Покрытие стен
2. Напольное покрытие
3. Решение потолка
4. Освещение



СТЕНЫ

- основной цвет-светлый
- минималистичный декор
- выделение цветом одной стены или конструктивного элемента
- окрашивание магнитно-маркерными или магнитно-грифельными красками

ПОЛЫ

- коммерческий линолеум
- полированные бетонные полы
- полы с полимерным покрытием
- выделение зон стыкованием двух цветов



ПОТОЛОК

- простой окрашенный
- подвесной гипсокартонный
- подвесной плиточный со скрытыми направляющими
- акустические системы для шумоизоляции

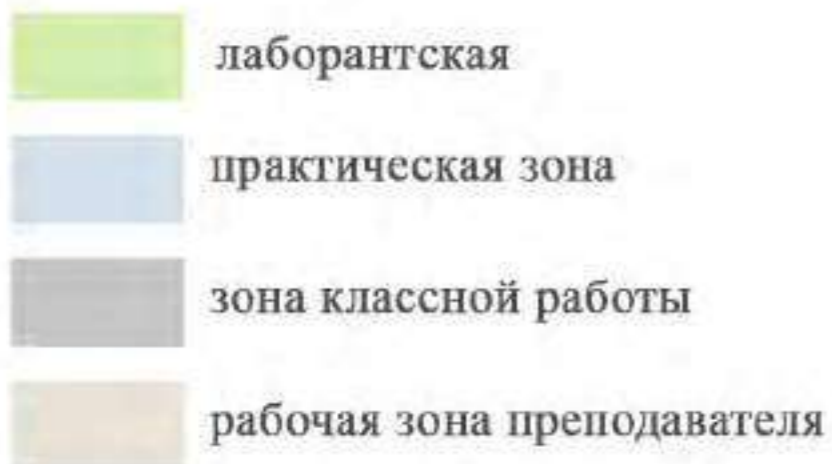
ОСВЕЩЕНИЕ

- простые, лаконичные модели светильников (круглые, прямоугольные)
- в холлах, рекреациях допускаются светильники нестандартной формы
- основное освещение - светильники рассеянного света
- для точечной подсветки - светильники на кронштейне



01 ЗОНИРОВАНИЕ

ОСНАЩЕНИЕ



Организация кабинета может осуществляться не только выделением зон как отдельных помещений, но и с помощью таких приемов, как:

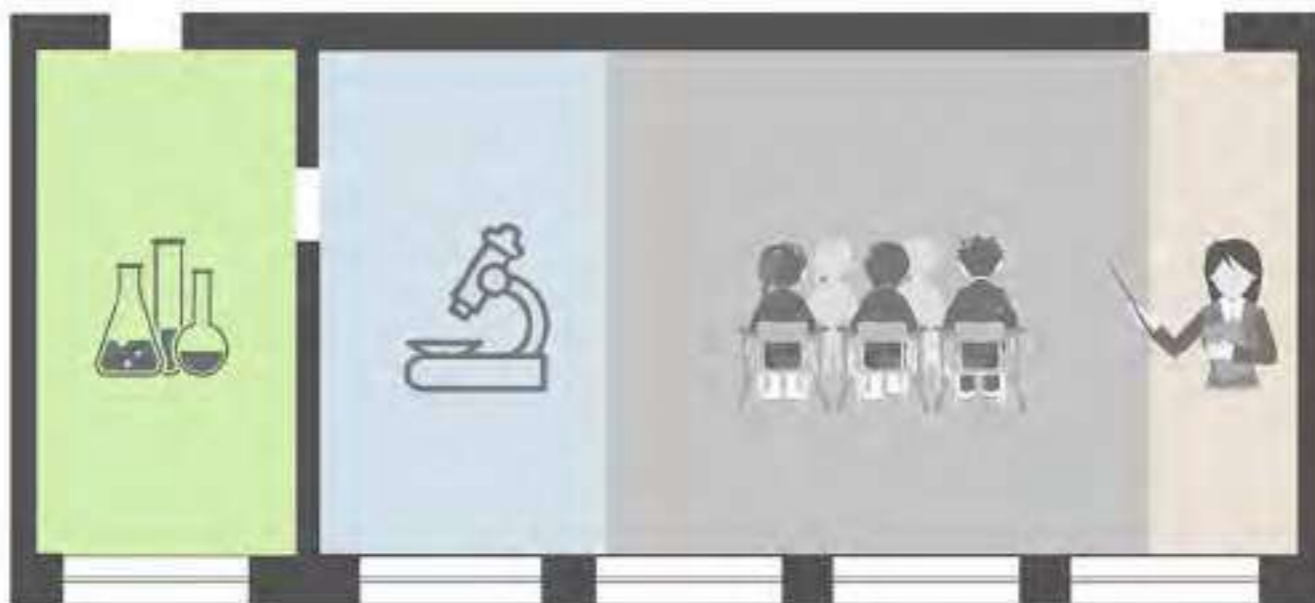
1. Мебель

- рабочий стол преподавателя
- практическая зона
- зона для классной работы
- зона для хранения
- зона отдыха

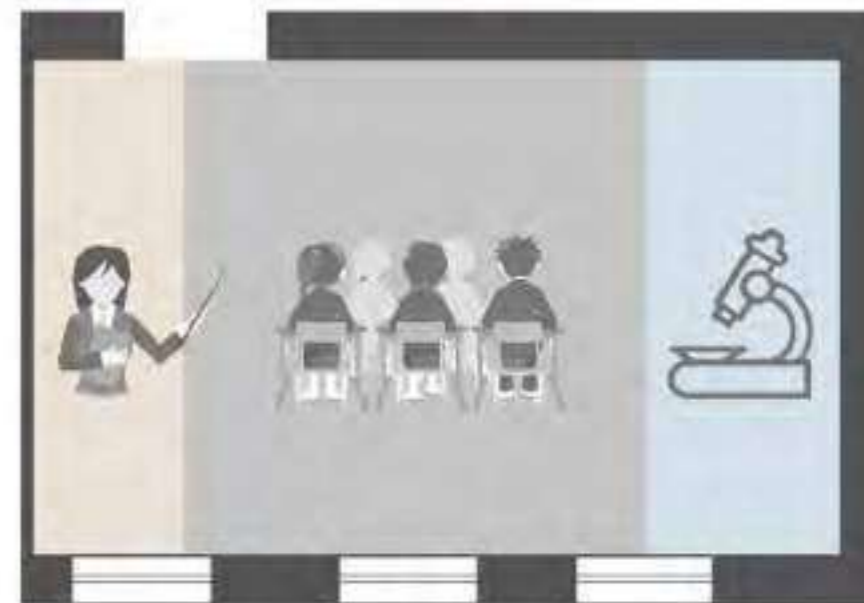
2. Стена с доской/маркерной доской/грифельной поверхностью

- демонстрационный материал по теме урока
- зона коммуникации
- экспозиционный материал

Стандартная школа - выделение основных зон



Малокомплектная школа - выделение основных зон



КАБИНЕТ ФИЗИКИ

Данная картинка является общей концепцией с идеями для реализации. Представленное оборудование и комплектация могут отличаться от ваших.



МОДЕЛЬ МАЛОКОМПЛЕКТНОЙ ШКОЛЫ

УПРОЩЕННАЯ МОДЕЛЬ


Кабинет физики


План с расстановкой мебели

Площадь кабинета - 34,7 м²

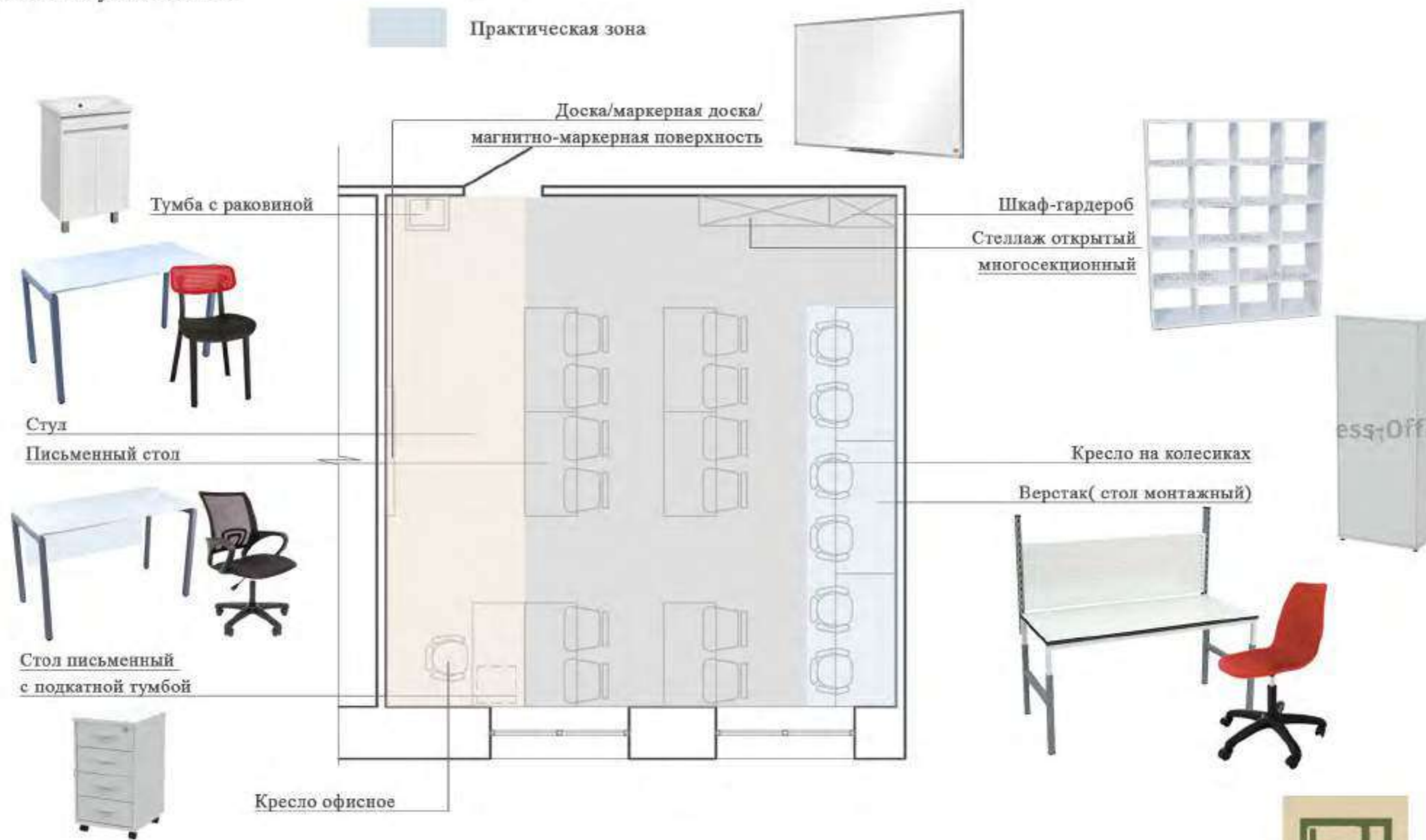
Кол-во мест учеников - 12

УСЛОВНЫЕ ОБОЗНАЧЕНИЯ

 Рабочая зона преподавателя

 Зона классной работы

 Практическая зона




МОДЕЛЬ МАЛОКОМПЛЕКТНОЙ ШКОЛЫ


ПОЛНОЕ ОСНАЩЕНИЕ


Кабинет физики
 План с расстановкой мебели

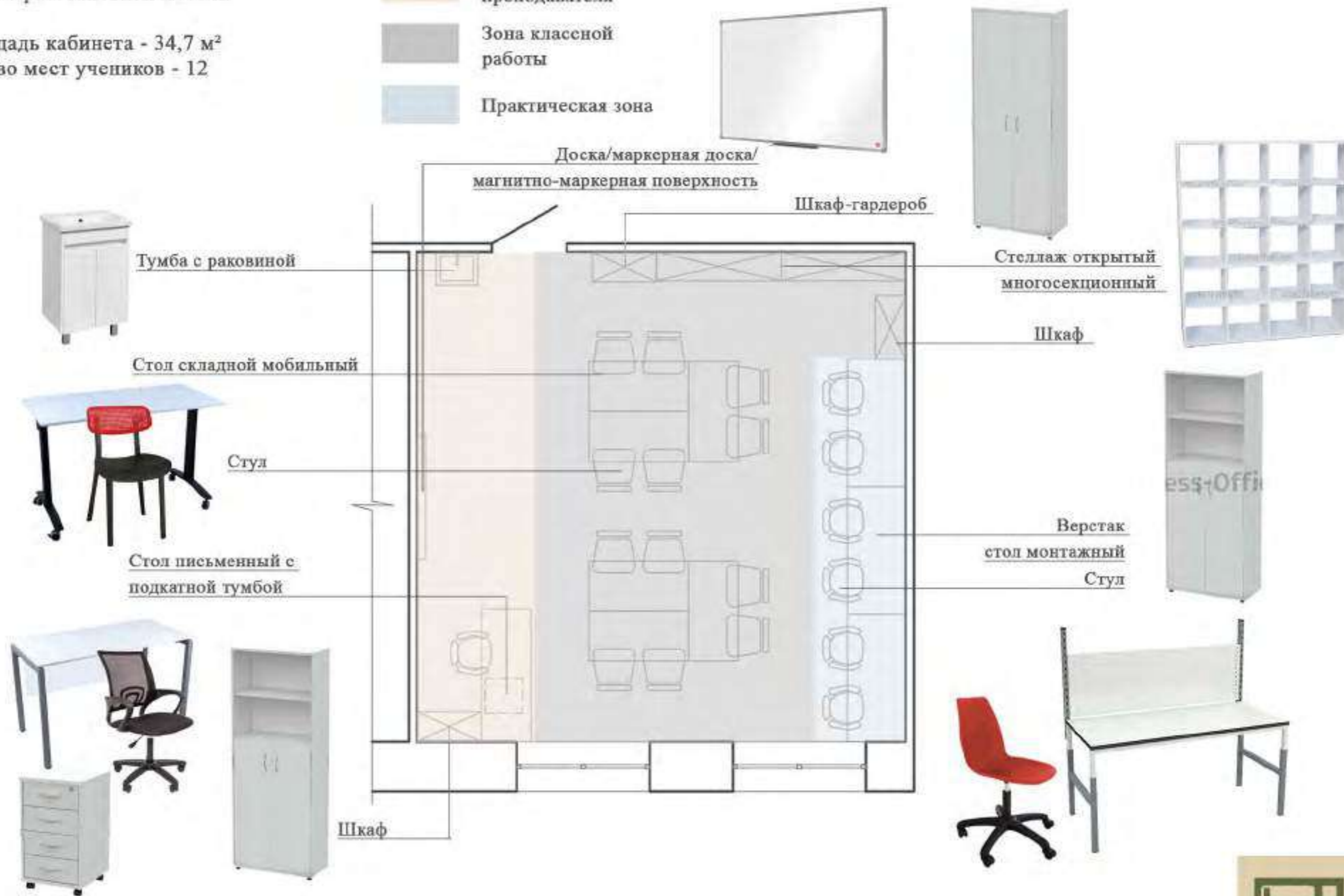
Площадь кабинета - 34,7 м²
 Кол-во мест учеников - 12

УСЛОВНЫЕ ОБОЗНАЧЕНИЯ

 Рабочая зона преподавателя

 Зона классной работы

 Практическая зона



МОДЕЛЬ СТАНДАРТНОЙ ШКОЛЫ

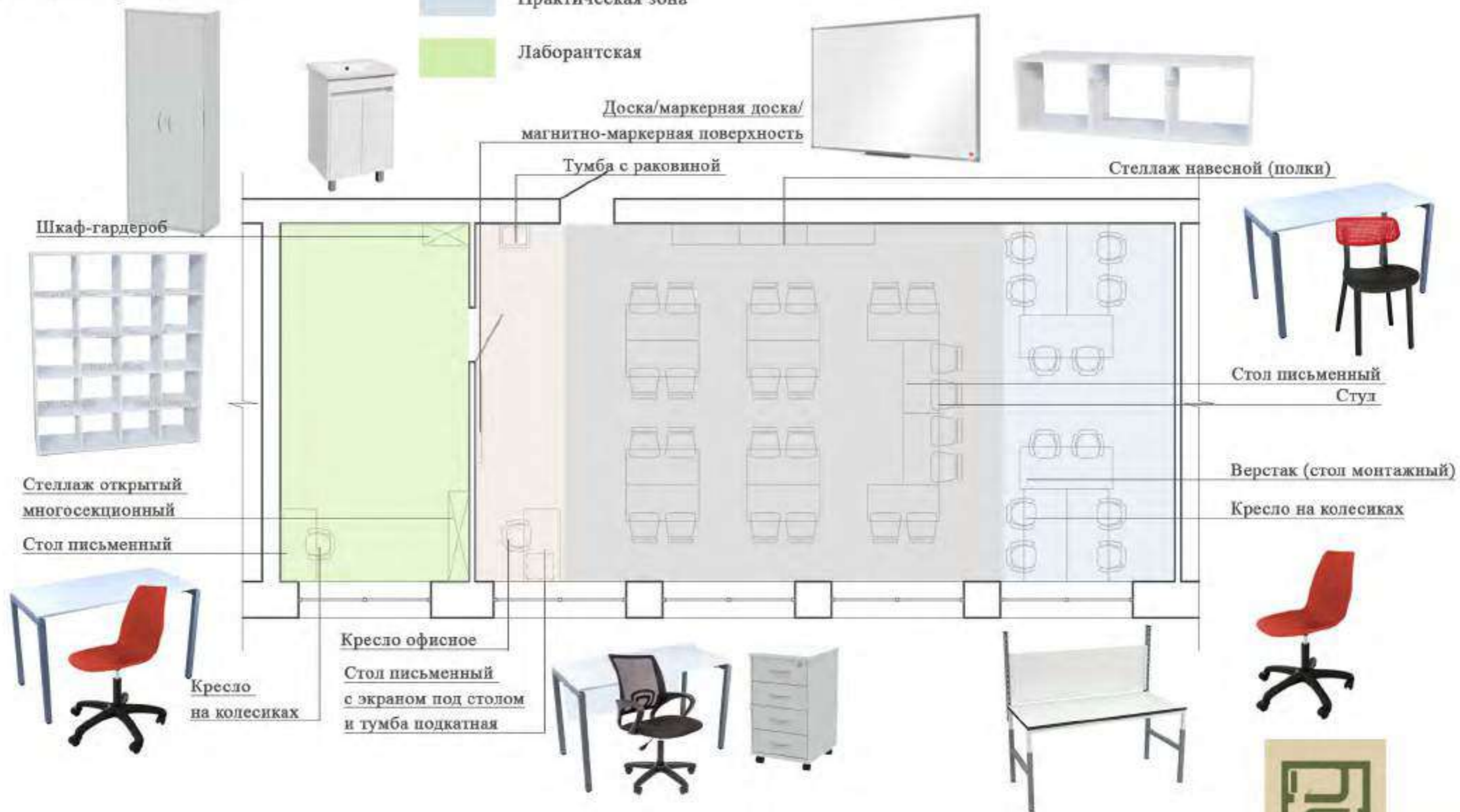
УПРОЩЕННЫЙ ВАРИАНТ

Кабинет физики
План с расстановкой мебели

Площадь лаборантской - 18,7 м²
Площадь кабинета - 69 м²
Кол-во мест учеников - 24

УСЛОВНЫЕ ОБОЗНАЧЕНИЯ

- Рабочая зона преподавателя
- Зона классной работы
- Практическая зона
- Лаборантская



МОДЕЛЬ СТАНДАРТНОЙ ШКОЛЫ

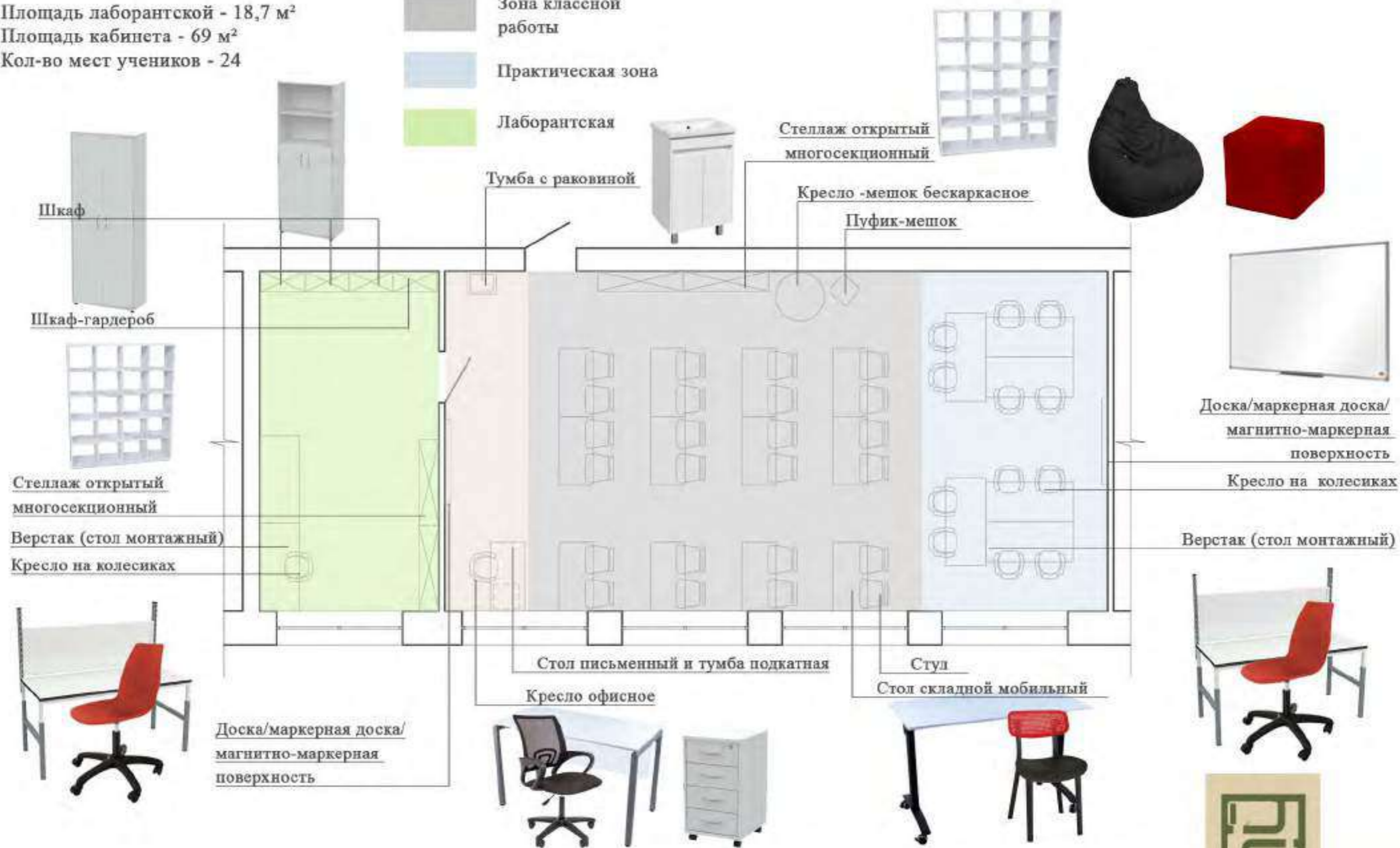
ПОЛНОЕ ОСНАЩЕНИЕ

Кабинет физики
План с расстановкой мебели

Площадь лаборантской - 18,7 м²
Площадь кабинета - 69 м²
Кол-во мест учеников - 24

УСЛОВНЫЕ ОБОЗНАЧЕНИЯ

- Рабочая зона преподавателя
- Зона классной работы
- Практическая зона
- Лаборантская



ЦВЕТОВЫЕ КОМБИНАЦИИ

КАБИНЕТ ФИЗИКИ



Напольное
покрытие



Покрытие основных стен,
RAL 9016 транспортный белый



Покрытие стен за доской,
магнитной доской
RAL 9001 кремово-белый



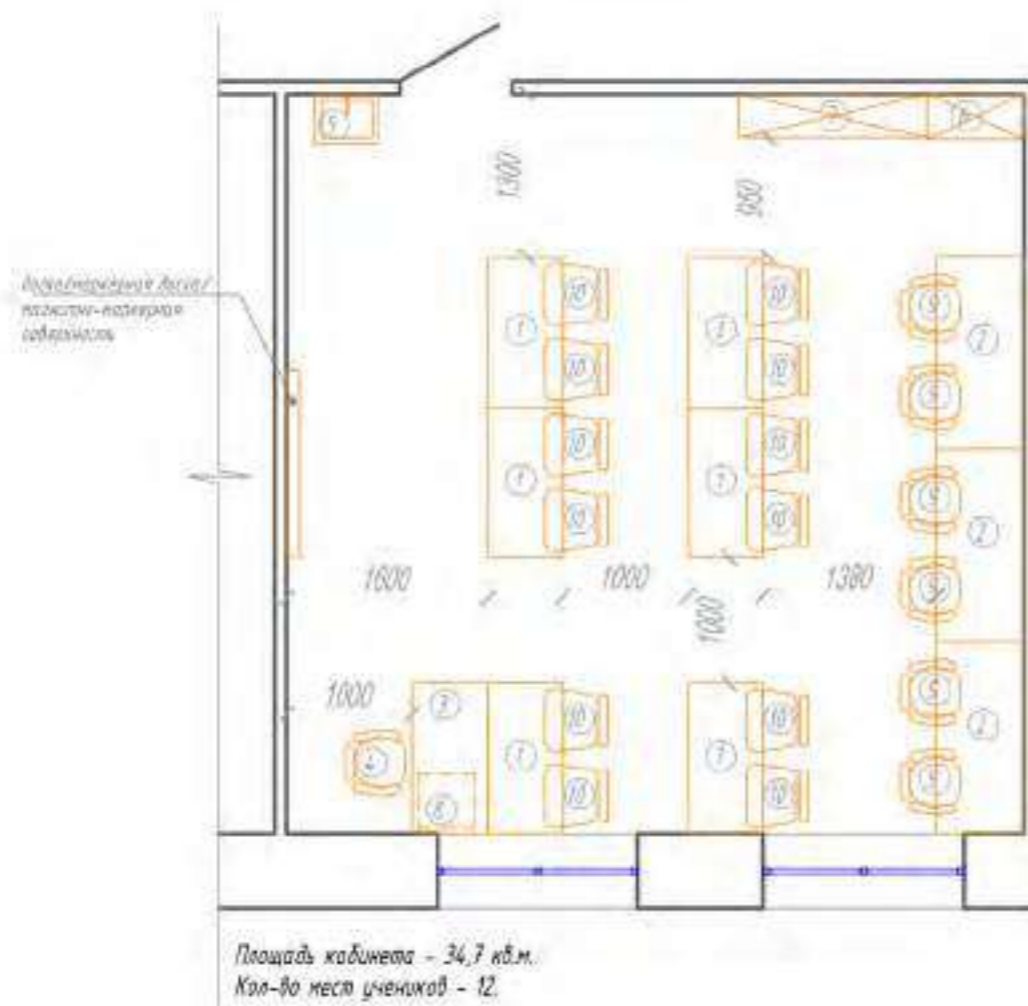
Покрытие стен акцентное
RAL 4001 красно-сиреневый
(не более 30% от общей площади помещения)



Покрытие стен акцентное
RAL 1023 транспортно-желтый
(не более 10% от общей площади помещения)



Кабинет физики
План с расстановкой мебели

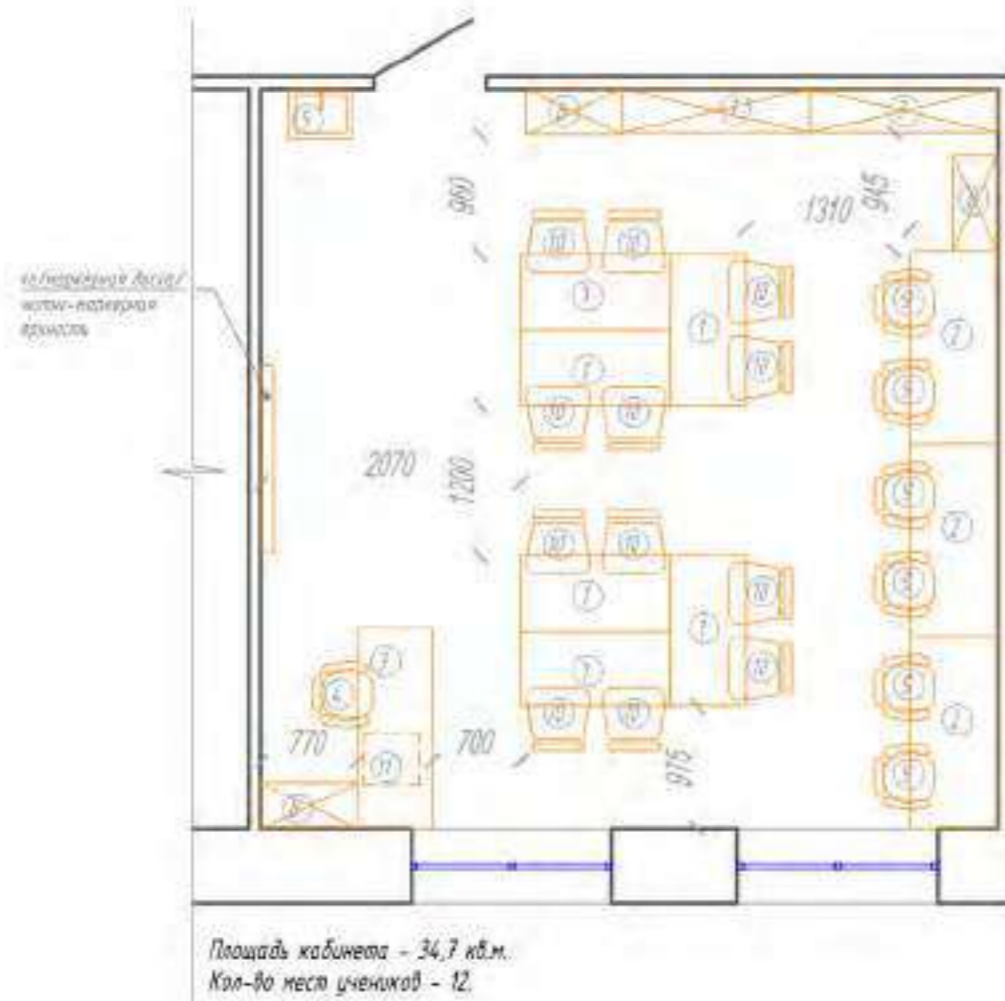


СПЕЦИФИКАЦИЯ МЕБЕЛИ:

№	Кол-во	Название	Изображение	Примечание	Название	Изображение	Примечание
1	6	Стол письменный Точка Распа Лира П 1200x600x750(н) мм (Белый/металлик)		www.kamus.ru	Стол письменный Slim system 1200x600x750(н) мм (Белый/черные ножки)		www.express-office.ru
2	3	Верстак (стол монтажный) СР-М-150-02 ESO		rostov-na-donu safeburg.ru	Верстак (стол монтажный) МЛ Артикул: SMLMDC		diomaxel.ru
3	1	Стол письменный Slim system 1200x600x750(н) мм с экраном под столеш		www.express-office.ru	Стол рабочий Артикул: А.07-2.1 1200x600x750(н) мм		www.mebela.ru
4	1	Кресло офисное Easy Chair 304 LT		www.kamus.ru	Кресло БИРОКРАТ CH 696		www.citilink.ru
5	1	Тумба с ручками Stella Polar Фабрика 50 колесная		www.sancolor.ru	Тумба с ручками Stella Polar Фабрика 50 колесная		air-vanna.ru
6	1	Шкаф-гардероб Slim system 770x365x1990(н) мм		www.express-office.ru	Гардероб комбинированный (обыкновенная вешалка) Артикул: А.1Б-4 770x365x1990(н) мм		www.mebela.ru
7	1	Столешка открытая модуляционная С29 "Точка роста" 1480x350x1050(н) мм		www.rspnev.ru	СТЕЛЛАЖ ТОЧКА РОСТА SHT-STR3 1470x350x1070(н) мм		sheffilton.com
8	1	Тумба подвешивае 4 ящика 420x450 мм		www.express-office.ru	Тумба подвешивае 4 ящика 420x450 мм		www.mebela.ru
9	6	Кресло на колесах Точка Роста SHT-ST21/S100		www.kamus.ru	Кресло на колесах Точка Роста SHT-ST21/S100		sheffilton.com
10	12	Стол Точка Роста SHT-S85		www.kamus.ru	Стол Точка Роста SHT-S85		sheffilton.com



Кабинет физики
План с расстановкой мебели

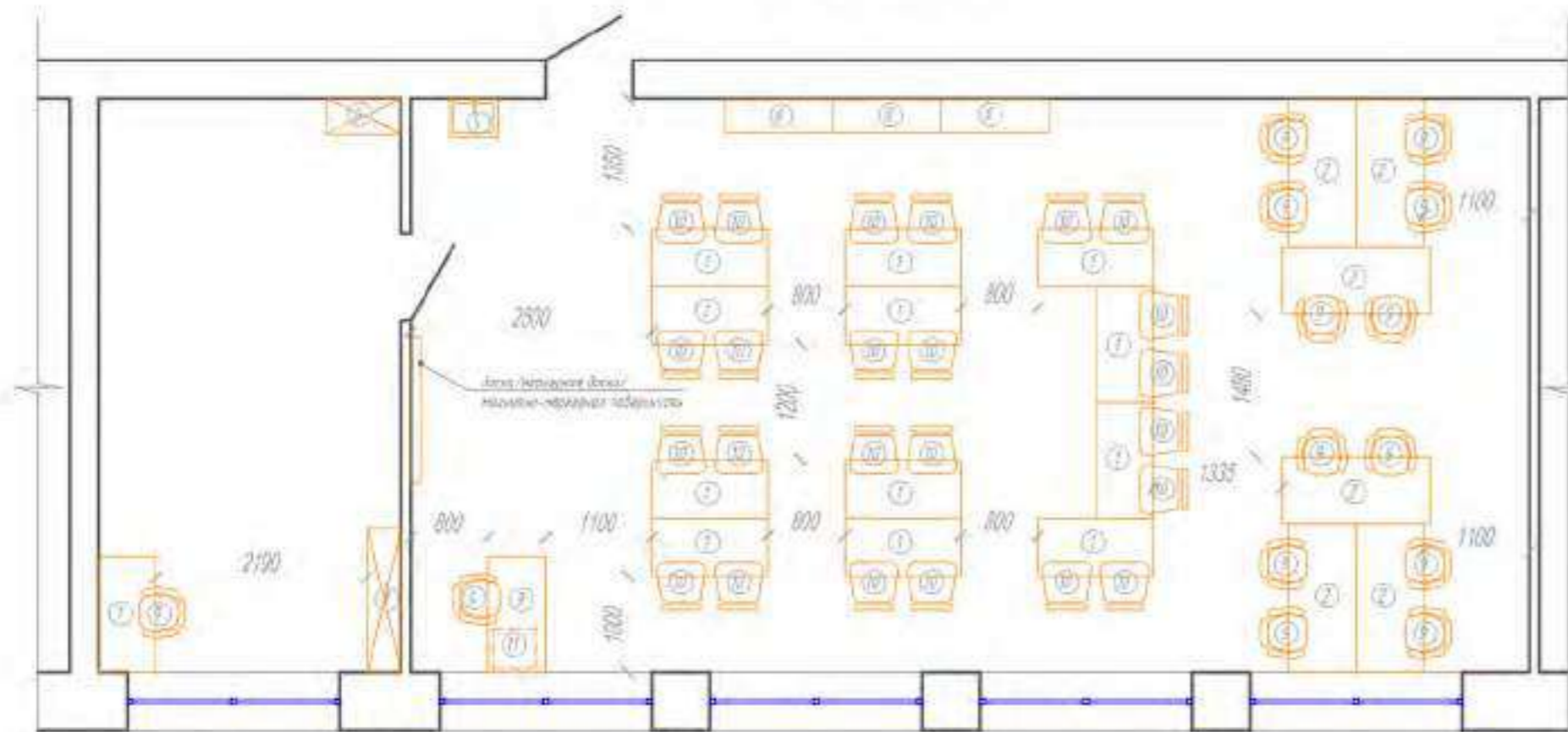


СПЕЦИФИКАЦИЯ МЕБЕЛИ:

№	Кол-во	Название	Изображение	Примечание	Название	Изображение	Примечание
1	6	Стол складной Прайм С мобильный 1200x600x750(81) мм (Белый/черные ножки)		www.kamus.ru	Стол мобильный Артикул: М.СМ-3 1200x600x750(81) мм (Белый/серые ножки)		www.mebela.ru
2	3	Верстак (стол монтажный) СР-М-150-02 ESO		rostov-na-donu safeburg.ru	Верстак (стол монтажный) МЛ Артикул: SMLMDC		diomel.ru
3	1	Стол письменный Slim system 1200x600x750(81) мм с экраном под столеш		www.express-office.ru	Стол рабочий Артикул: А.ОП-2.1 1200x600x750(81) мм		www.mebela.ru
4	1	Кресло офисное Easy Chair 304 LT		www.kamus.ru	Кресло БИРОКАТ CH 696		www.citilink.ru
5	1	Тумба с раковиной Stella Polar Фабрика 50 колесная		www.sancolor.ru	Тумба с раковиной Stella Polar Фабрика 50 колесная		air-vanna.ru
6	1	Шкаф-гардероб Slim system 770x365x1900(81) мм		www.express-office.ru	Гардероб комбинированный (обыкновенная вешалка) Артикул: А.ГВ-4 770x365x1900(81) мм		www.mebela.ru
7	2	Столешка открытая модуляционная С29 "Точка роста" 1480x350x1050(81) мм		www.rsnov.ru	ЛЕТАРАК ТОЧКА РОСТА SHT-STP3 1470x350x1070(81) мм		sheffilton.com
8	2	Шкаф Slim system 770x365x1900(81) мм		www.express-office.ru	Шкаф подвесной Артикул: А.СТ-1.1 770x365x1900(81) мм		www.mebela.ru
9	6	Кресло на колесах Точка Роста SHT-ST21/S100		www.kamus.ru	Кресло на колесах Точка Роста SHT-ST21/S100		sheffilton.com
10	12	Стол Точка Роста SHT-S85		www.kamus.ru	Стол Точка Роста SHT-S85		sheffilton.com
11	1	Тумба подкованная 4 колеса 420x450 мм		www.express-office.ru	Тумба подкованная 4 колеса 420x450 мм		www.mebela.ru



Кабинет физики
План с расстановкой мебели



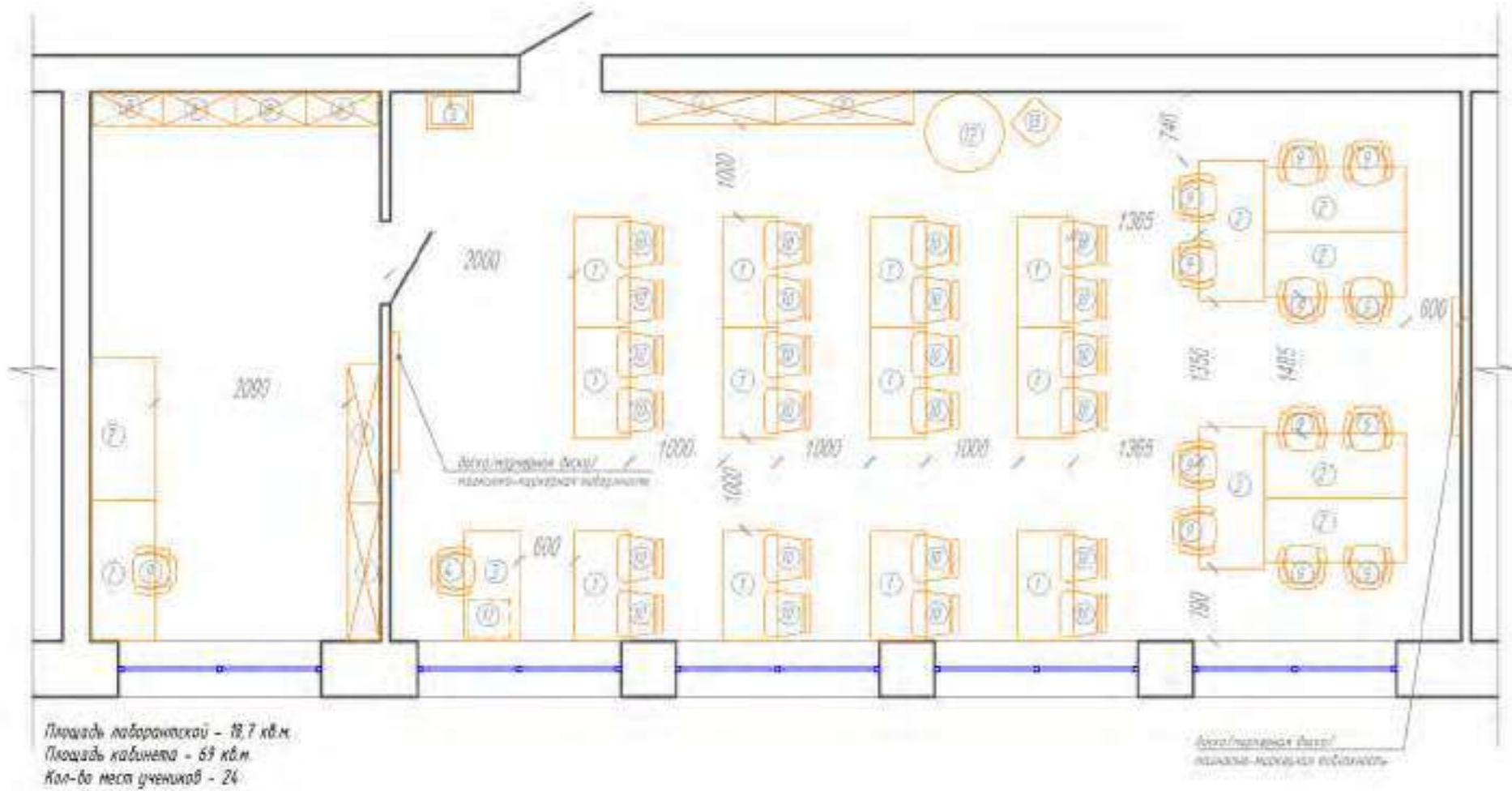
Площадь лабораторий - 18,7 кв.м
Площадь кабинета - 69 кв.м
Кол-во мест учащихся - 24

СПЕЦИФИКАЦИЯ МЕБЕЛИ:

№	Кол-во шт.	Название	Изображение	Примечание	Название	Изображение	Примечание
1	13	Стол письменный Точка Роста Адап П 1200x600x750(н) мм (Белый/неподвижный)		www.karus.ru	Стол письменный Sto system 1000x600x750(н) мм (Белый/переносной)		www.express-office.ru
2	6	Верстак (стол монтажный) EP-M-150-01 ESD		rasstav-na-danu safeburg.ru	Верстак (стол монтажный) МЭ Артикул: SMLMDC		stapomat.ru
3	1	Стол письменный Sto system 1200x600x750(н) мм с экраном под светом		www.express-office.ru	Стол рабочий Артикул: K.03-21 1000x600x750(н) мм		www.nebela.ru
4	1	Кресло офисное Easy Слай 204 17		www.karus.ru	Кресло БИРОМАТ CH 606		www.citlink.ru
5	1	Тумба с роликами Stella Polar Фабрика ШИ напольная		www.sancolor.ru	Тумба с роликами Stella Polar Фабрика ШИ напольная		ni-vana.ru
6	1	Шкаф-гардероб Sto system 720x365x1980(н) мм		www.express-office.ru	Гардероб комбинированный (выдвижные вешалки) Артикул: АГБ-4 170x365x2080(н) мм		www.nebela.ru
7	1	Стекло перегородка перегородочный СШ "Точка роста" 1400x250x1850(н) мм		www.rstov.ru	СТЕКОЛ ТОЧКА РОСТА СШ-СТР1 1620x390x1200(н) мм		steffilton.com
8	3	Стекло мебельный (панель) 1114x250x3820(н) мм		www.rstov.ru	СТЕКОЛ ТОЧКА РОСТА СШ-СТР6 1000x390x1200(н) мм		steffilton.com
9	13	Кресло на колесиках Точка Роста СШ-СТР/С10		www.karus.ru	Кресло на колесиках Точка Роста СШ-СТР/С10		steffilton.com
10	24	Стол Точка Роста СШ-С85		www.karus.ru	Стол Точка Роста СШ-С85		steffilton.com
11	1	Тумба подкапитал 4 яруса 420x450 мм		www.express-office.ru	Тумба подкапитал 4 яруса 420x450 мм		www.nebela.ru



Кабинет физики
План с расстановкой мебели



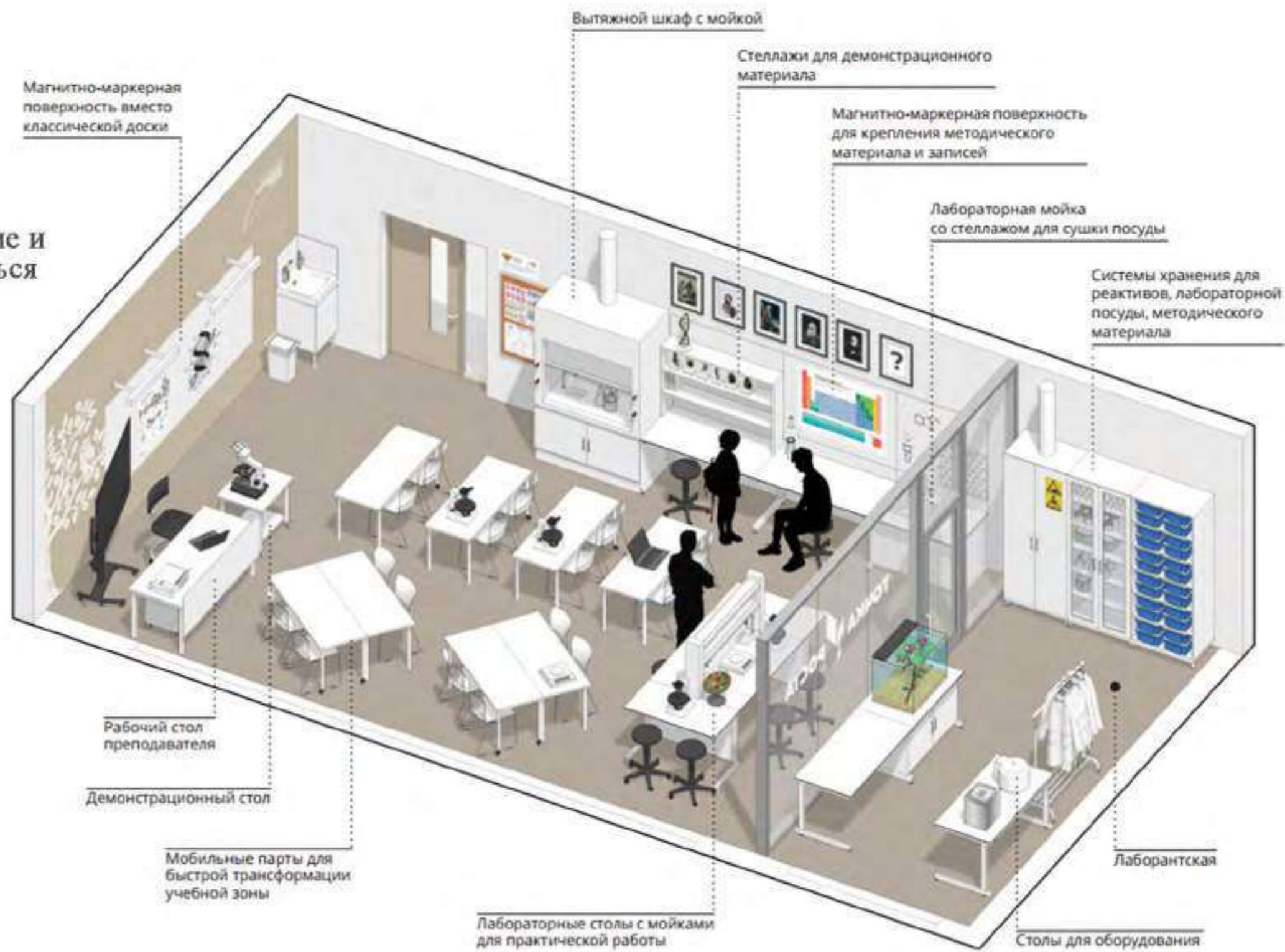
СПЕЦИФИКАЦИЯ МЕБЕЛИ:

№	Кол-во, шт.	Название	Изображение	Примечание	Название	Изображение	Примечание
12	12	Стол складной Прайс с лабораторной, 1200x600x760мм (белый/черные ножки)		www.karus.ru	Стол лабораторный-Зритель МСН-3 1200x600x750мм (белый/серые ножки)		www.mebel.ru
8	8	Верстак (стол монтажный) DP-M-150-02 ESD		gostoy-na-danu safeburg.ru	Верстак (стол монтажный) МЭ Артикул: SMLM02		dpavnet.ru
1	1	Стол письменный Slim system 1200x600x750мм с экраном под экран		www.express-office.ru	Стол рабочий Артикул: АСТ-21 1200x600x750мм		www.mebel.ru
1	1	Кресло офисное Easy Chair 304 LT		www.karus.ru	Кресло БУРМПАТ (H 600)		www.offline.ru
1	1	Тумба с рабочими Stela Polar Фабрика 50 колесиков		www.sancolor.ru	Тумба с рабочими Stela Polar Фабрика 50 колесиков		ni-vanna.ru
1	1	Шкаф-кабинет Slim system 770x365x1900мм		www.express-office.ru	Торшер комбинированный (выдвижная тумбочка) Артикул: АТС-4 770x365x1900мм		www.mebel.ru
4	4	Панель оверлей настенная СИН "Точка роста" 1400x250x650мм		www.rsmov.ru	СТЕПАН ТОЧКА РОСТА SHT-S1R 1400x250x650мм		sheffilton.com
3	3	Шкаф Slim system 770x365x1900мм		www.express-office.ru	Шкаф лабораторный Артикул: АСТ-11 770x365x1900мм		www.mebel.ru
13	13	Кресло на колесиках Точка Роста SHT-S12R/S10R		www.karus.ru	Кресло на колесиках Точка Роста SHT-S12R/S10R		sheffilton.com
24	24	Стол Точка Роста SHT-S8S		www.karus.ru	Стол Точка Роста SHT-S8S		sheffilton.com
1	1	Тумба подкатная 4 колеса 420x450 мм		www.express-office.ru	Тумба подкатная 4 колеса 420x450 мм		www.mebel.ru
1	1	Кресло-пуфик декоративное Ø-850 мм (черное)		www.karus.ru	Кресло-пуфик декоративное Ø-850 мм (черное)		www.ozon.ru
1	1	Пуфик-пухляк Точка роста 400x400x370мм		www.karus.ru	Пуфик-пухляк (красный) Пухляк "Худик" 400x400x370мм		www.ozon.ru



КАБИНЕТ ХИМИИ

Данная картинка является общей концепцией с идеями для реализации. Представленное оборудование и комплектация могут отличаться от ваших.



МОДЕЛЬ СТАНДАРТНОЙ ШКОЛЫ

УПРОЩЕННЫЙ ВАРИАНТ

Кабинет химии





План с расстановкой мебели

Площадь лаборантской - 18,1 м²

Площадь кабинета - 68,2 м²

Кол-во мест учеников - 26

УСЛОВНЫЕ ОБОЗНАЧЕНИЯ

-  Рабочая зона преподавателя
-  Зона классной работы
-  Практическая зона
-  Лаборантская



Вытяжной шкаф с мойкой и хранением реактивов



Тумба с раковиной



Доска/маркерная доска/
магнитно-маркерная поверхность

Стол рабочий с мойкой

Кресло офисное



Шкаф-гардероб



Стеллаж открытый
многосекционный

Стол письменный



Стол рабочий с мойкой

Кресло на колесиках

Стул

Стол письменный

Кресло на колесиках



Стол письменный
с экраном под столом
и тумба подкатная



МОДЕЛЬ СТАНДАРТНОЙ ШКОЛЫ

ПОЛНОЕ ОСНАЩЕНИЕ

Кабинет химии


План с расстановкой мебели


Площадь лаборантской - 18,1 м²


Площадь кабинета - 68,2 м²

Кол-во мест учеников - 26

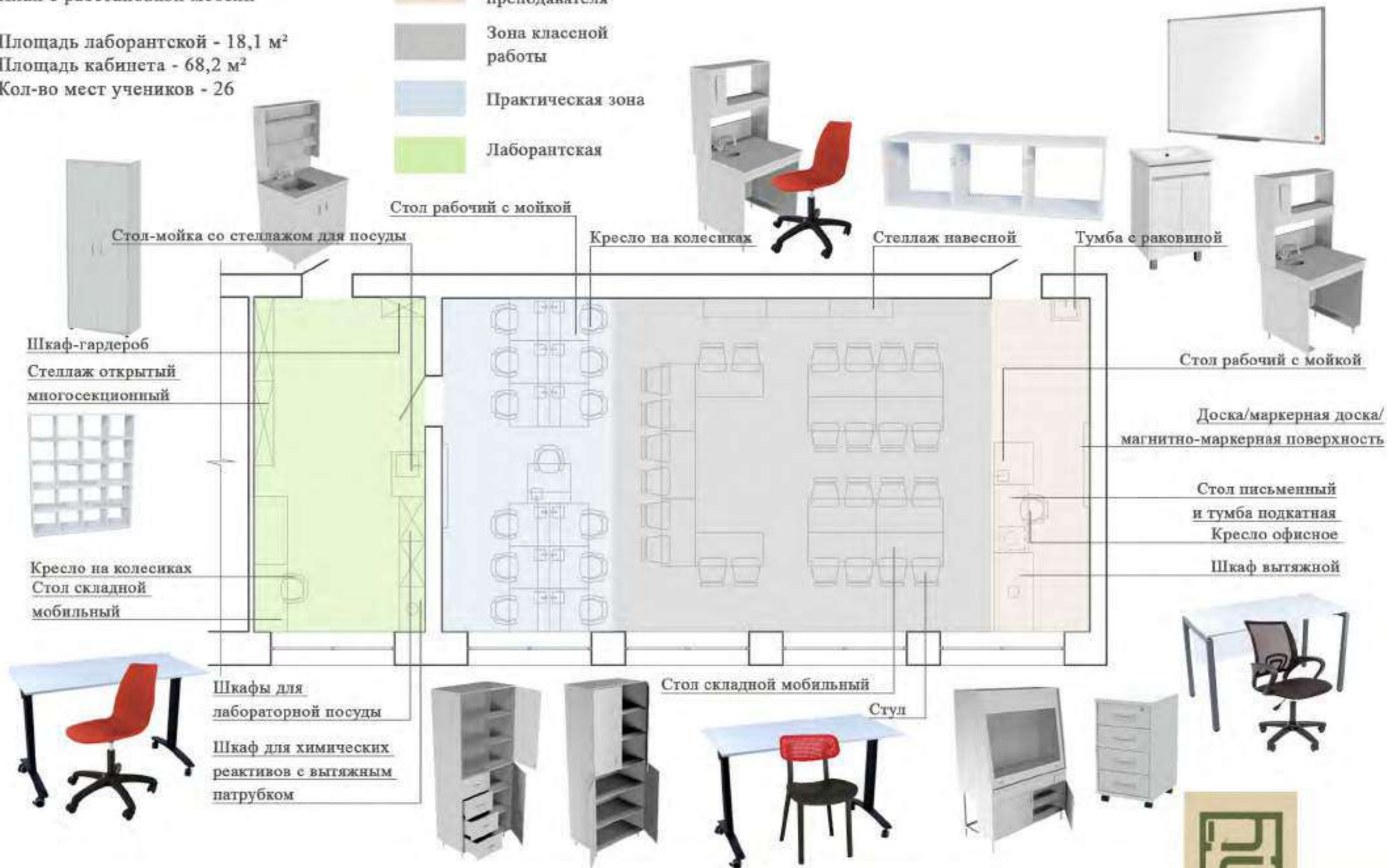
УСЛОВНЫЕ ОБОЗНАЧЕНИЯ

 Рабочая зона преподавателя

 Зона классной работы

 Практическая зона

 Лаборантская



ЦВЕТОВЫЕ КОМБИНАЦИИ

КАБИНЕТ ХИМИИ



Напольное
покрытие



Покрытие основных стен,
RAL 9016, транспортный белый



Покрытие стен за доской,
магнитной доской
RAL 9001 кремово-белый



Покрытие стен акцентное
RAL 5012 голубой
(не более 30% от общей площади помещения)



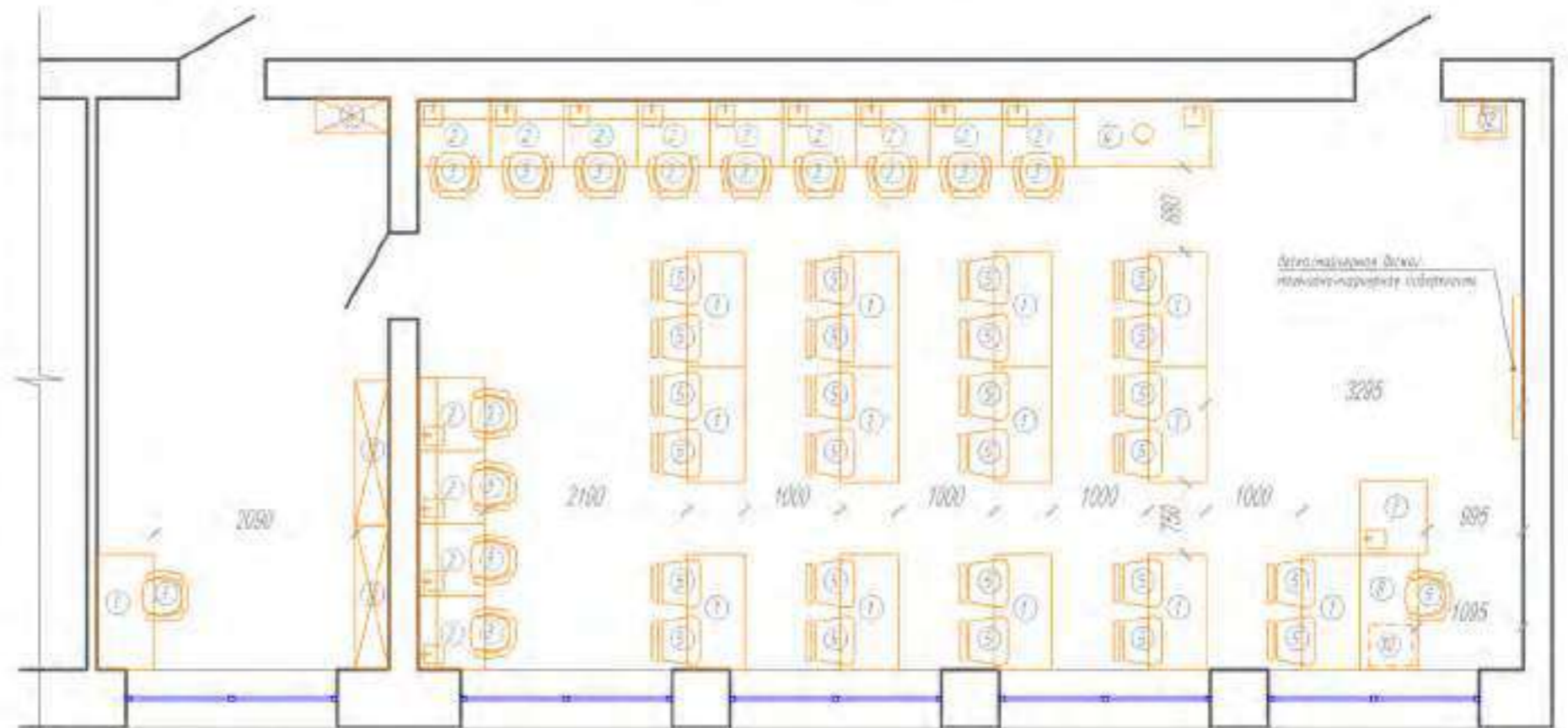
Покрытие стен акцентное
RAL 2011 насыщенно-оранжевый
(не более 10% от общей площади помещения)



СПЕЦИФИКАЦИЯ МЕБЕЛИ:

№	Кол-во шт	Название	Изображение	Примечание	Название	Изображение	Примечание
1	14	Стол письменный Точка Роста Лайт II 1200x600x750(в) мм (Белый/черные ножки)		www.konus.ru	Стол письменный Slim system 1200x600x750(в) мм (Белый/черные ножки)		www.express-office.ru
2	13	Стол рабочий с мойкой НВ-800 ПКХ 180x700x1650(в) мм		www.lv-lab.ru	Стол рабочий с мойкой НВ-800 ПКХ 180x700x1650(в) мм		www.opt/mos-lab.ru
3	14	Кресло на колесиках Точка Роста SHT-5729/5100		www.konus.ru	Кресло на колесиках Точка Роста SHT-5729/5100		sheffilton.com
4	1	Вытяжка шкаф НВ-1500 ШВ-9 с мойкой и крайним разъемом 1400x700x1900 (в) мм		www.lv-lab.ru	Шкаф вытяжной с мойкой и крайним разъемом ШВ-1-04 1000x700x2000 (в) мм		mebmebel-msk.ru
5	26	Стол Точка Роста SHT-585		www.konus.ru	Стол Точка Роста SHT-585		sheffilton.com
6	1	Шкаф-гардероб Slim system 770x360x1900(в) мм		www.express-office.ru	Гардероб шкаф-гардеробный (выдвижные ящики) Артикул: А175-4 770x360x1900(в) мм		www.mebela.ru
7	1	Стол рабочий с мойкой НВ-800 ПКХ 180x700x1650(в) мм (без верхних полок)		www.lv-lab.ru	Стол рабочий с мойкой НВ-800 ПКХ 180x700x1650(в) мм (без верхних полок)		www.opt/mos-lab.ru
8	1	Стол письменный Slim system 1200x600x750(в) мм с экраном под экран		www.express-office.ru	Стол рабочий Артикул: А107-21 1200x600x750(в) мм		www.mebela.ru
9	1	Кресло офисное Easy Дайк 304 LT		www.konus.ru	Кресло БЕРКПРАТ ДН 696		www.citlink.ru
10	1	Тумба подкапитал 4 шкафа 420x150 мм		www.express-office.ru	Тумба подкапитал 4 шкафа 420x150 мм		www.mebela.ru
11	2	Столешница открытая металлическая С21 "Точка роста" 1650x350x1650(в) мм		www.rsmov.ru	СТОЛешНИЦА ТОЧКА РОСТА SHT-5792 1670x350x1650(в) мм		sheffilton.com
12	1	Тумба с раковиной Stela Polar Фабрика 50 категория		www.sancolor.ru	Тумба с раковиной Stela Polar Фабрика 50 категория		lv-vanna.ru

Кабинет химии
План с расстановкой мебели



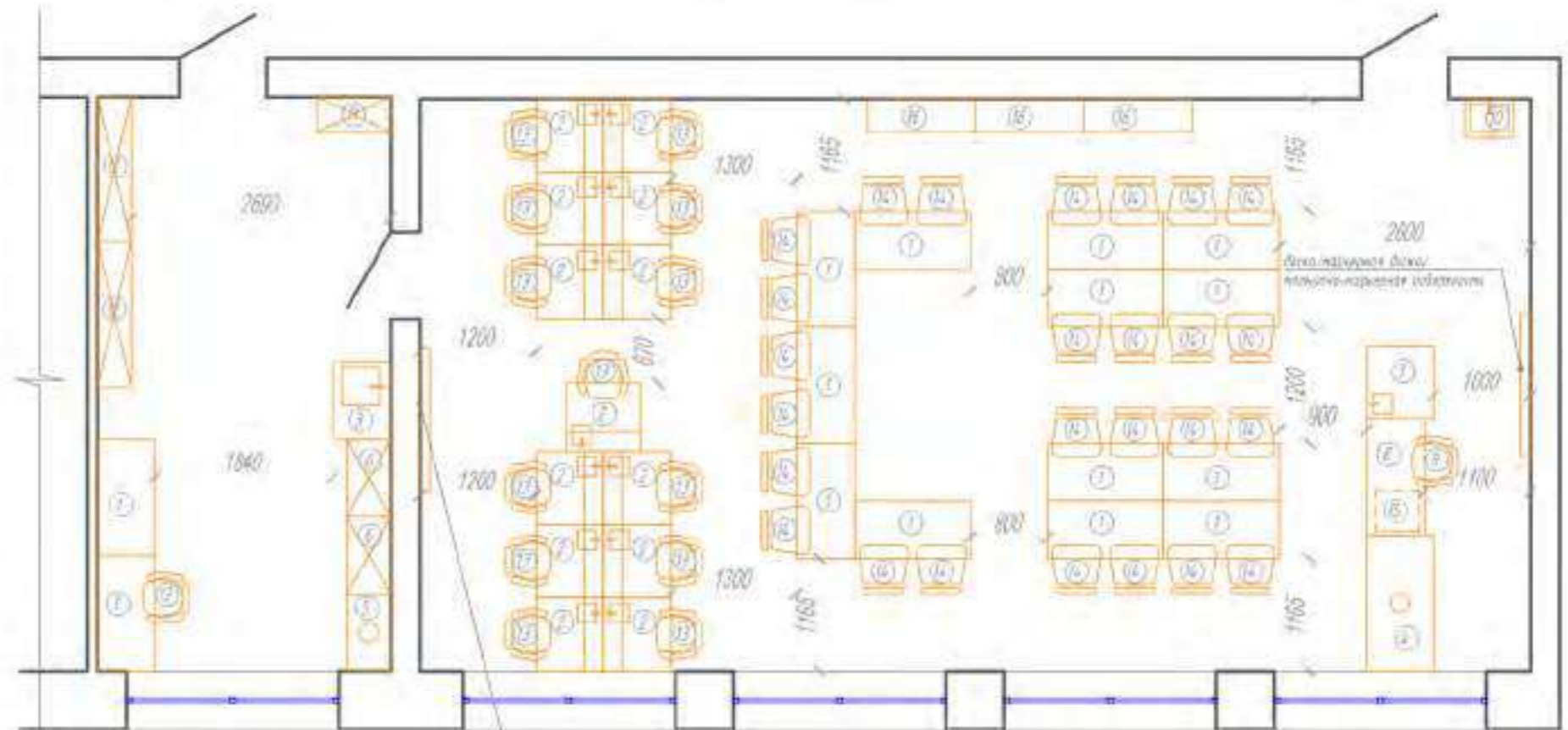
Площадь лабораторной - 18,1 кв.м
Площадь кабинета - 68,2 кв.м
Кол-во мест учеников - 26



СПЕЦИФИКАЦИЯ МЕБЕЛИ:

№	Кол-во	Название	Изображение	Примечание	Название	Изображение	Примечание
1	15	Стол рабочий Плато С. ламинация. 2200x1000x750 мм (без/с верхним шкафом)		www.korus.ru	Стол рабочий Арктик МС-3 1200x600x750 мм (без/с верхним шкафом)		www.mebel.ru
2	13	Стол рабочий с мойкой НВ-800 ПСК 750x700x1650 мм		www.nv-lab.ru	Стол рабочий с мойкой НВ-800 ПСК 750x700x1650 мм		www.optimum-lab.ru
3	1	Стол-мойка со стеллажом для посуды НВ-800 МО 800x600x1650 (H) мм		www.nv-lab.ru	Стол-мойка со стеллажом для посуды НВ-800 МО 800x600x1650 (H) мм		www.optimum-lab.ru
4	1	Шкаф лабораторный НВ-1500 ШВ-Н 1400x700x1900 (H) мм		www.nv-lab.ru	Шкаф лабораторный НВ-1500 ШВ-Н 1400x700x1900 (H) мм		www.optimum-lab.ru
5	1	Шкаф для химических реактивов с вытяжкой лабораторный НВ-800 ШР-В 800x450x1620 мм		www.nv-lab.ru	Шкаф для химических реактивов с вытяжкой лабораторный НВ-800 ШР-В 800x450x1620 мм		www.optimum-lab.ru
6	2	Шкаф для лабораторной посуды НВ-800 ШП 800x450x1620 мм		www.nv-lab.ru	Шкаф для лабораторной посуды НВ-800 ШП 800x450x1620 мм		www.optimum-lab.ru
7	1	Стол рабочий с мойкой НВ-800 ПСК 750x700x1650 мм (без верхнего шкафа)		www.nv-lab.ru	Стол рабочий с мойкой НВ-800 ПСК 750x700x1650 мм (без верхнего шкафа)		www.optimum-lab.ru
8	1	Стол письменный Sin system 1000x600x750 мм с экраном под углом		www.express-office.ru	Стол рабочий Арктик АСМ-21 1200x600x750 мм		www.mebel.ru
9	1	Кресло офисное Easy Chair 354 LT		www.korus.ru	Кресло БОРОВИЧ СН 69		www.cifline.ru
10	1	Тумба с раковиной Stella Polar Рафинес 50 из нержавеющей стали		www.sancolor.ru	Тумба с раковиной Stella Polar Рафинес 50 из нержавеющей стали		nv-vanara.ru
11	1	Шкаф-лабораторный Sin system 770x260x1900 мм		www.express-office.ru	Гардероб комбинированный (выдвижная дверца) Арктик АГБ-4 770x260x1900 мм		www.mebel.ru
12	2	Столешка опорная лабораторная СИ "Точка роста" 1400x700x1500 мм		www.rsmov.ru	СТЕЛЛАЖ ТОЧКА РОСТА СИТ-5702 1670x390x1700 мм		sheffilton.com
13	14	Кресло на колесиках Точка Роста СИТ-5729/5300		www.korus.ru	Кресло на колесиках Точка Роста СИТ-5729/5300		sheffilton.com
14	26	Стол Точка Роста СИТ-585		www.korus.ru	Стол Точка Роста СИТ-585		sheffilton.com
15	1	Тумба подвесная 4 ящика 420x450 мм		www.express-office.ru	Тумба подвесная 4 ящика 420x450 мм		www.mebel.ru
16	3	Столешка лабораторная 1190x350x1620 мм		www.rsmov.ru	СТЕЛЛАЖ ТОЧКА РОСТА СИТ-5706 1000x290x1620 мм		sheffilton.com

Кабинет химии
План с расстановкой мебели



Площадь лабораторной - 18,1 кв.м
Площадь кабинета - 68,2 кв.м
Кол-во мест учеников - 26


Вентиляционная решетка
механически-регулируемая





КАБИНЕТ БИОЛОГИИ

Данная картинка является общей концепцией с идеями для реализации. Представленное оборудование и комплектация могут отличаться от ваших.



МОДЕЛЬ СТАНДАРТНОЙ ШКОЛЫ

УПРОЩЕННЫЙ ВАРИАНТ



Кабинет биологии
План с расстановкой мебели

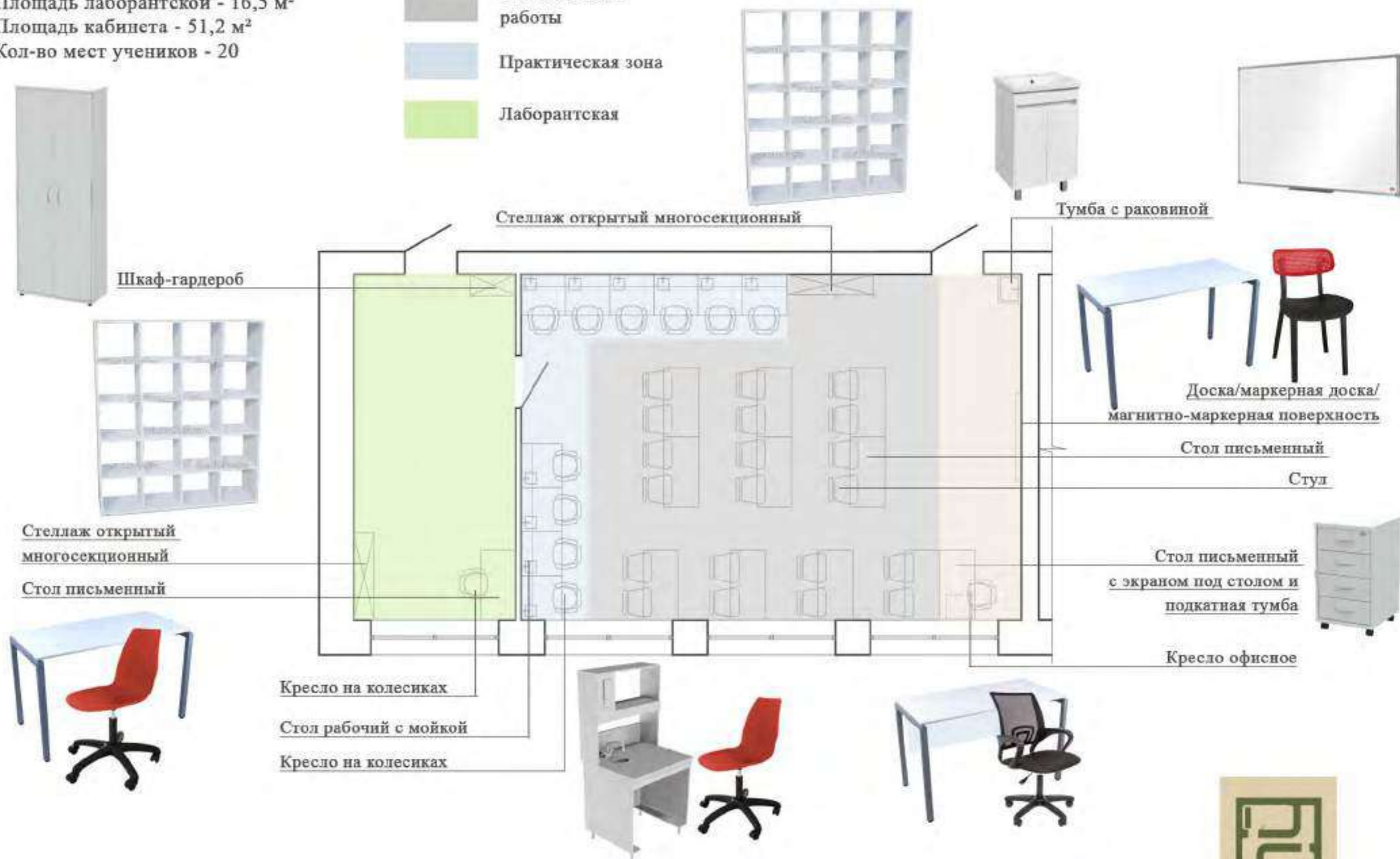
Площадь лаборантской - 16,5 м²

Площадь кабинета - 51,2 м²

Кол-во мест учеников - 20

УСЛОВНЫЕ ОБОЗНАЧЕНИЯ

-  Рабочая зона преподавателя
-  Зона классной работы
-  Практическая зона
-  Лаборантская



МОДЕЛЬ СТАНДАРТНОЙ ШКОЛЫ

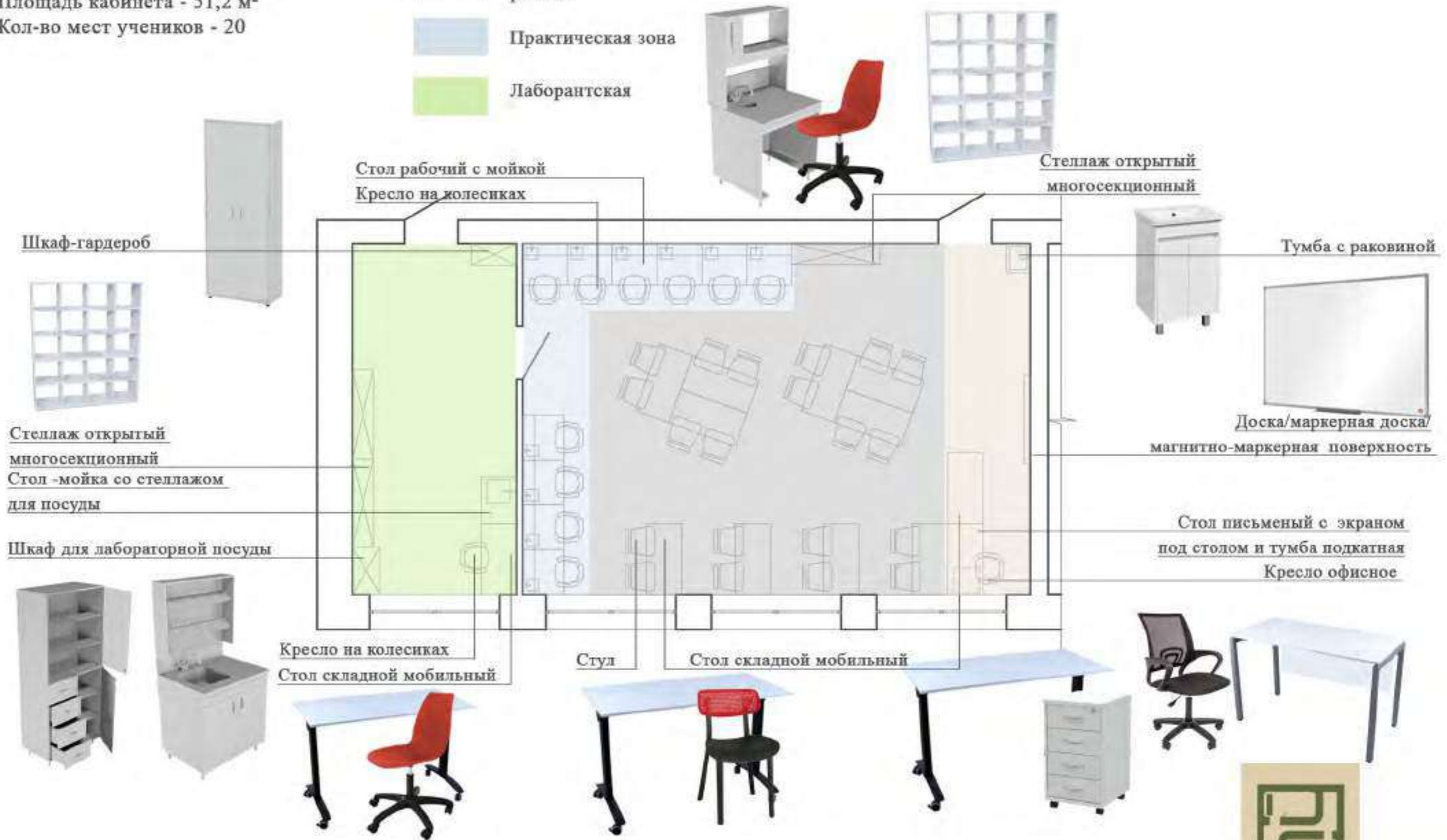
ПОЛНОЕ ОСНАЩЕНИЕ

Кабинет биологии
План с расстановкой мебели

Площадь лаборантской - 16,5 м²
Площадь кабинета - 51,2 м²
Кол-во мест учеников - 20

УСЛОВНЫЕ ОБОЗНАЧЕНИЯ

-  Рабочая зона преподавателя
-  Зона классной работы
-  Практическая зона
-  Лаборантская



ЦВЕТОВЫЕ КОМБИНАЦИИ

КАБИНЕТ БИОЛОГИИ



Напольное
покрытие




Покрытие основных стен,
RAL 9016, транспортный белый



Покрытие стен за доской,
магнитной доской
RAL 9001 кремово-белый



Покрытие стен акцентное
RAL 6017 майский зеленый
(не более 30% от общей площади помещения)



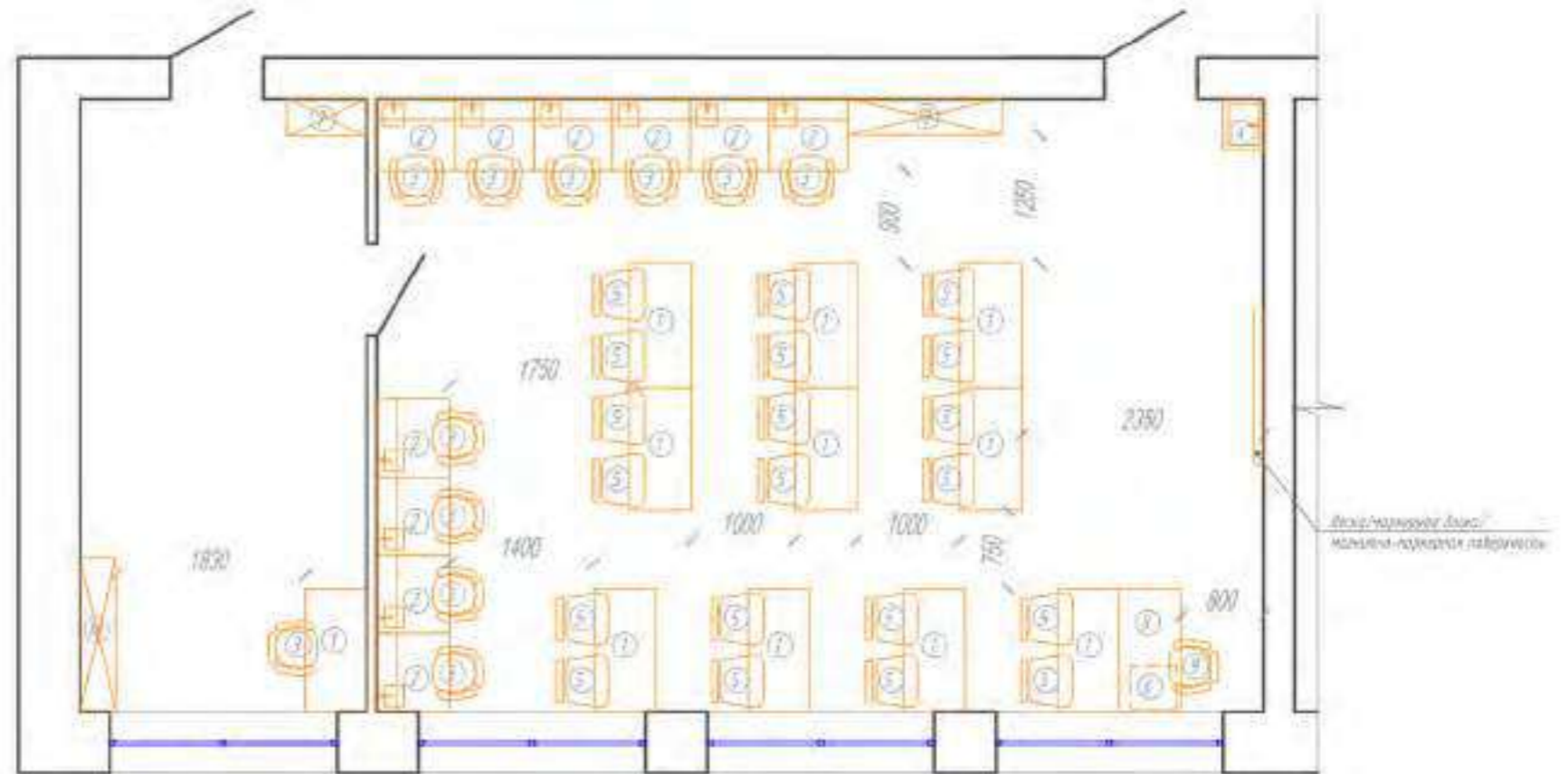
Покрытие стен акцентное
RAL 2002 алый
(не более 10% от общей площади помещения)



СПЕЦИФИКАЦИЯ МЕБЕЛИ:

№	Кол-во шт.	Название	Изображение	Примечание	Название	Изображение	Примечание
1	11	Стол письменный Точка Роста Диф-П 1200x600x750 мм (Белый/черные панели)		www.karus.ru	Стол письменный Slim system 1200x600x750 мм (Белый/черные панели)		www.express-office.ru
2	10	Стол рабочий с мойкой НВ-800 ПСК 1800x700x850 мм		www.lv-lab.ru	Стол рабочий с мойкой НВ-800 ПСК 1800x700x850 мм		www.opfimum-lab.ru
3	11	Кресло на колесах Точка Роста SHT-5729/5100		www.karus.ru	Кресло на колесах Точка Роста SHT-5729/5100		sheffilton.com
4	1	Тумба с раковиной Stella Polar Фабрика 50 напольная		www.sancolor.ru	Тумба с раковиной Stella Polar Фабрика 50 напольная		ni-vanna.ru
5	20	Стол Точка Роста SHT-585		www.karus.ru	Стол Точка Роста SHT-585		sheffilton.com
6	1	Тумба подкатная 4 колеса 420x50 мм		www.express-office.ru	Тумба подкатная 4 колеса 420x50 мм		www.mebela.ru
7	1	Шкаф-холодильник Slim system 710x265x1980 мм		www.express-office.ru	Гардероб холодильный (выдвижная дверца) Артикул: А/Б-4 710x265x1980 мм		www.mebela.ru
8	1	Стол письменный Slim system 1200x600x750 мм с экраном под столеш		www.express-office.ru	Стол рабочий Ариана А.01-21 1200x600x750 мм		www.mebela.ru
9	1	Кресло офисное Easy Chair 304 LT		www.karus.ru	Кресло БИРОРАТ CN 696		www.cilnik.ru
10	2	Столешка абразивная полигидратный ЦН Точка Роста 1680x350x1950 мм		www.rstov.ru	СТОЛШКА ТОЧКА РОСТА SHT-5792 1678x350x1950 мм		sheffilton.com

Кабинет биологии
План с расстановкой мебели



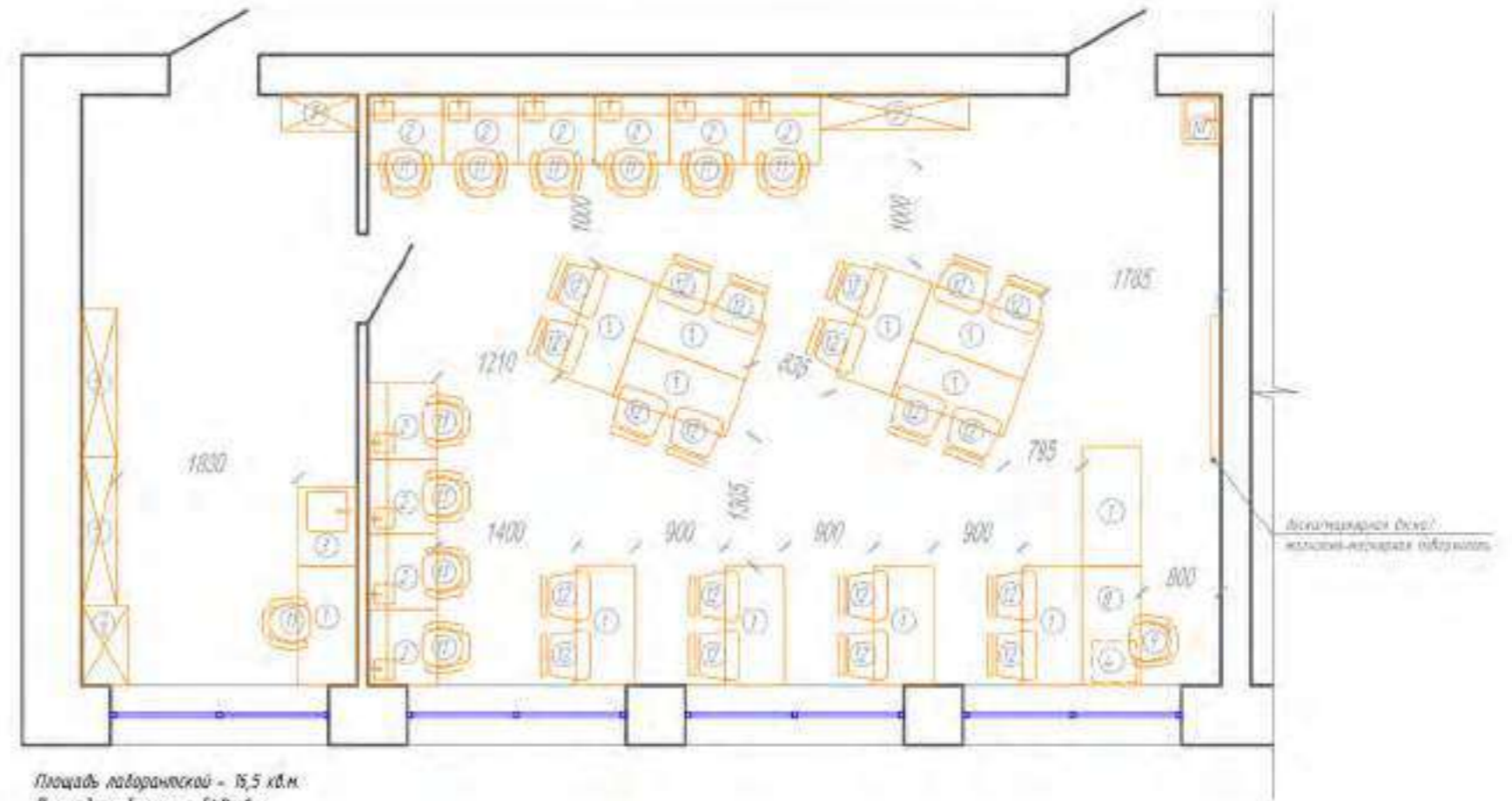
Площадь лабораторной - 16,5 кв.м.
Площадь кабинета - 51,2 кв.м.
Кол-во мест учеников - 20



СПЕЦИФИКАЦИЯ МЕБЕЛИ:

№	Кол-во, шт	Название	Изображение	Примечание	Название	Изображение	Примечание
1	12	Стол складной Прайм С мобильный, 1200x600x750мм (Белый/Черные ножки)		www.kamus.ru	Стол лабораторный Архимед МСН-7 1200x600x750мм (Белый/Черные ножки)		www.mebel.ru
2	10	Стол рабочий с полкой ИВ-800 ПСК 750x700x850мм		www.lv-lab.ru	Стол рабочий с полкой ИВ-800 ПСК 750x700x850мм		www.optimum-lab.ru
3	1	Стол-полка со стеллажом для посуды ИВ-800 МО 800x600x1650 (И) мм		www.lv-lab.ru	Стол-полка со стеллажом для посуды ИВ-800 МО 800x600x1650 (И) мм		www.optimum-lab.ru
4	1	Тумба подвесная 4 яруса 1200x500 мм		www.express-office.ru	Тумба подвесная 4 яруса 1200x500 мм		www.mebel.ru
5	3	Столешница акриловая лабораторная С2И "Точка роста" 1480x750x1850мм		www.rsmov.ru	СТЕЛЛАЖ ТОЧКА РОСТА SHT-579 1670x290x1470мм		sheffilton.com
6	1	Шкаф для лабораторной посуды ИВ-800 ОП 800x460x1820мм		www.lv-lab.ru	Шкаф для лабораторной посуды ИВ-800 ОП 800x460x1820мм		www.optimum-lab.ru
7	1	Шкаф-гардероб Slim system 770x265x1900мм		www.express-office.ru	Гардероб кабинетный (выдвижные двери) Архимед АГБ-4 770x265x1900мм		www.mebel.ru
8	1	Стол лабораторный Slim system 1000x600x750мм с экраном под столешницу		www.express-office.ru	Стол рабочий Архимед АСН-21 1200x600x750мм		www.mebel.ru
9	1	Кресло офисное Easy Chair 304 LT		www.kamus.ru	Кресло БИРОКРАТ ОН 604		www.citlink.ru
10	1	Тумба с раковиной Stella Polar Фабрика 50 итальянская		www.sancolor.ru	Тумба с раковиной Stella Polar Фабрика 50 итальянская		nr-vanna.ru
11	11	Кресло на колесиках Точка Роста SHT-578/S100		www.kamus.ru	Кресло на колесиках Точка Роста SHT-579/S100		sheffilton.com
12	20	Стол Точка Роста SHT-585		www.kamus.ru	Стол Точка Роста SHT-585		sheffilton.com

Кабинет биологии
План с расстановкой мебели




Площадь лабораторной - 15,5 кв.м.
Площадь кабинета - 51,2 кв.м.
Кол-во мест учащихся - 20.



КАБИНЕТ ХИМИИ И БИОЛОГИИ СОВМЕЩЕННЫЙ

Данная картинка является общей концепцией с идеями для реализации. Представленное оборудование и комплектация могут отличаться от ваших.



МОДЕЛЬ МАЛОКОМПЛЕКТНОЙ ШКОЛЫ

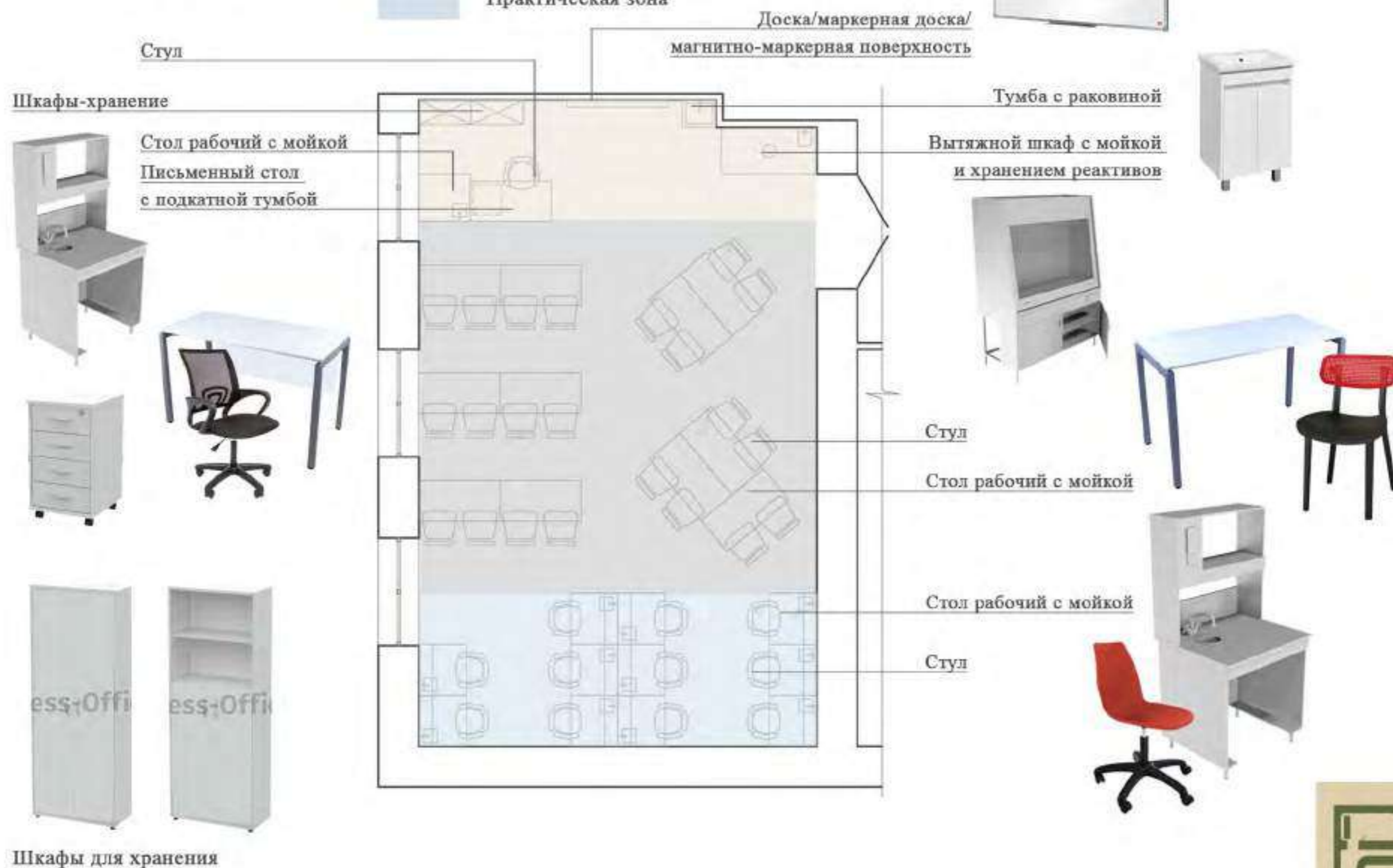
УПРОЩЕННАЯ МОДЕЛЬ

Кабинет химии/биологии
План с расстановкой мебели

Площадь кабинета - 56,5 м²
Кол-во мест учеников - 22

УСЛОВНЫЕ ОБОЗНАЧЕНИЯ

-  Рабочая зона преподавателя
-  Зона классной работы
-  Практическая зона




МОДЕЛЬ МАЛОКОМПЛЕКТНОЙ ШКОЛЫ


ПОЛНОЕ ОСНАЩЕНИЕ


Кабинет химии/биологии
План с расстановкой мебели

Площадь кабинета - 56,5 м²
Кол-во мест учеников - 22

УСЛОВНЫЕ ОБОЗНАЧЕНИЯ

 Рабочая зона преподавателя

 Зона классной работы

 Практическая зона

Стол для химических реактивов с вытяжным патрубком



Стол письменный с экраном под столом и подкатной тумбой

Стул



Стол складной мобильный

Стул



Стол рабочий с мойкой



Кресло на колесиках



Доска/маркерная доска/
магнитно-маркерная поверхность



Тумба с раковиной



Шкаф-гардероб

Стол рабочий с мойкой



Шкаф для лабораторной посуды



Шкаф вытяжной



Стол - мойка со стеллажом для посуды



Стеллаж открытый многосекционный



МОДЕЛЬ СТАНДАРТНОЙ ШКОЛЫ

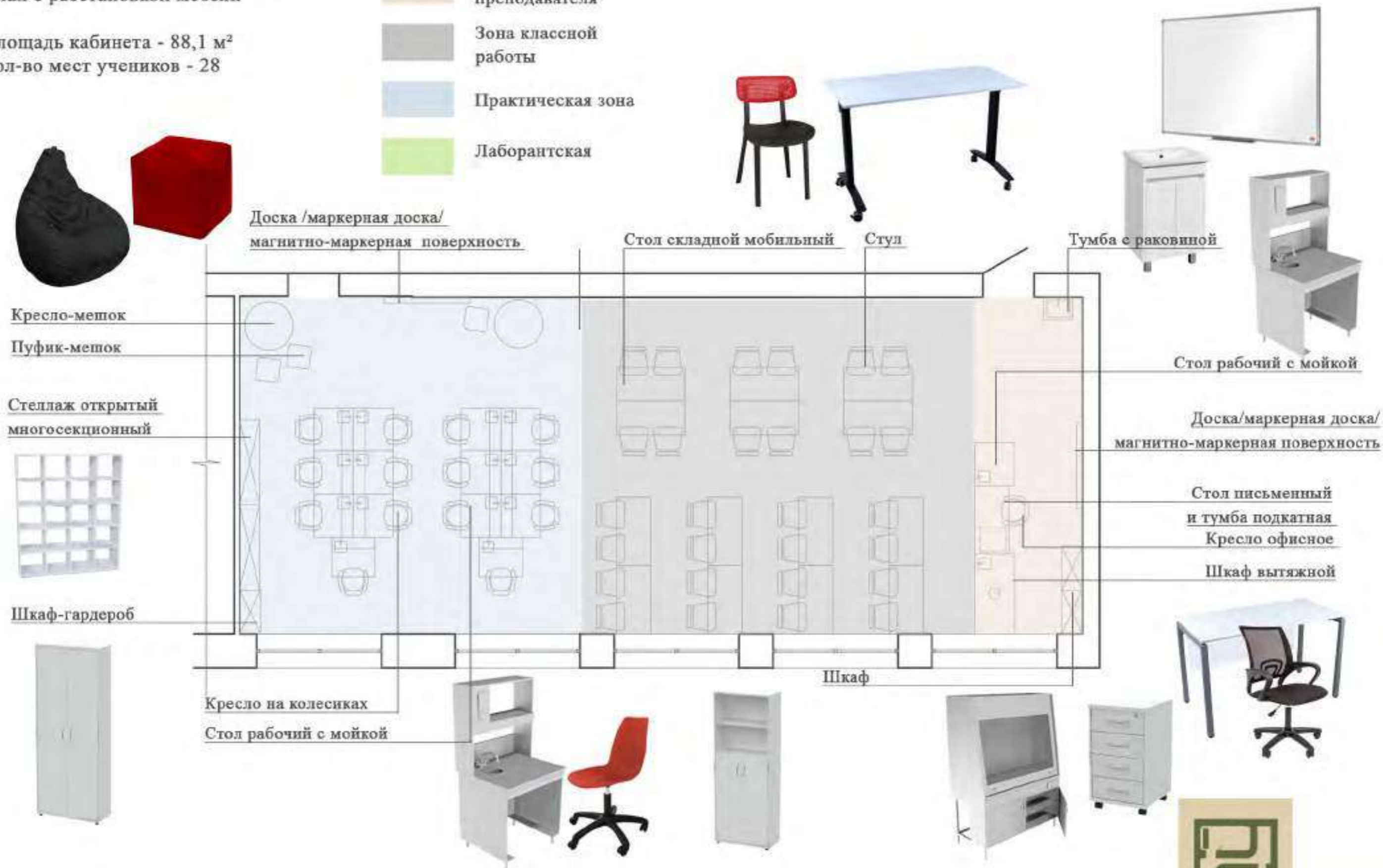
ПОЛНОЕ ОСНАЩЕНИЕ

Кабинет химии/биологии
План с расстановкой мебели

Площадь кабинета - 88,1 м²
Кол-во мест учеников - 28

УСЛОВНЫЕ ОБОЗНАЧЕНИЯ

- Рабочая зона преподавателя
- Зона классной работы
- Практическая зона
- Лаборантская



ЦВЕТОВЫЕ КОМБИНАЦИИ

КАБИНЕТ БИОЛОГИИ/ХИМИИ СОВМЕЩЕННЫЙ



Напольное
покрытие



Покрытие основных стен,
RAL 9016, транспортный белый



Покрытие стен за доской,
магнитной доской
RAL 9001 кремово-белый



Покрытие стен акцентное
RAL 5012 голубой
(не более 30% от общей площади помещения)



Покрытие стен акцентное
RAL 6017 майский зеленый
(не более 30% от общей площади помещения)



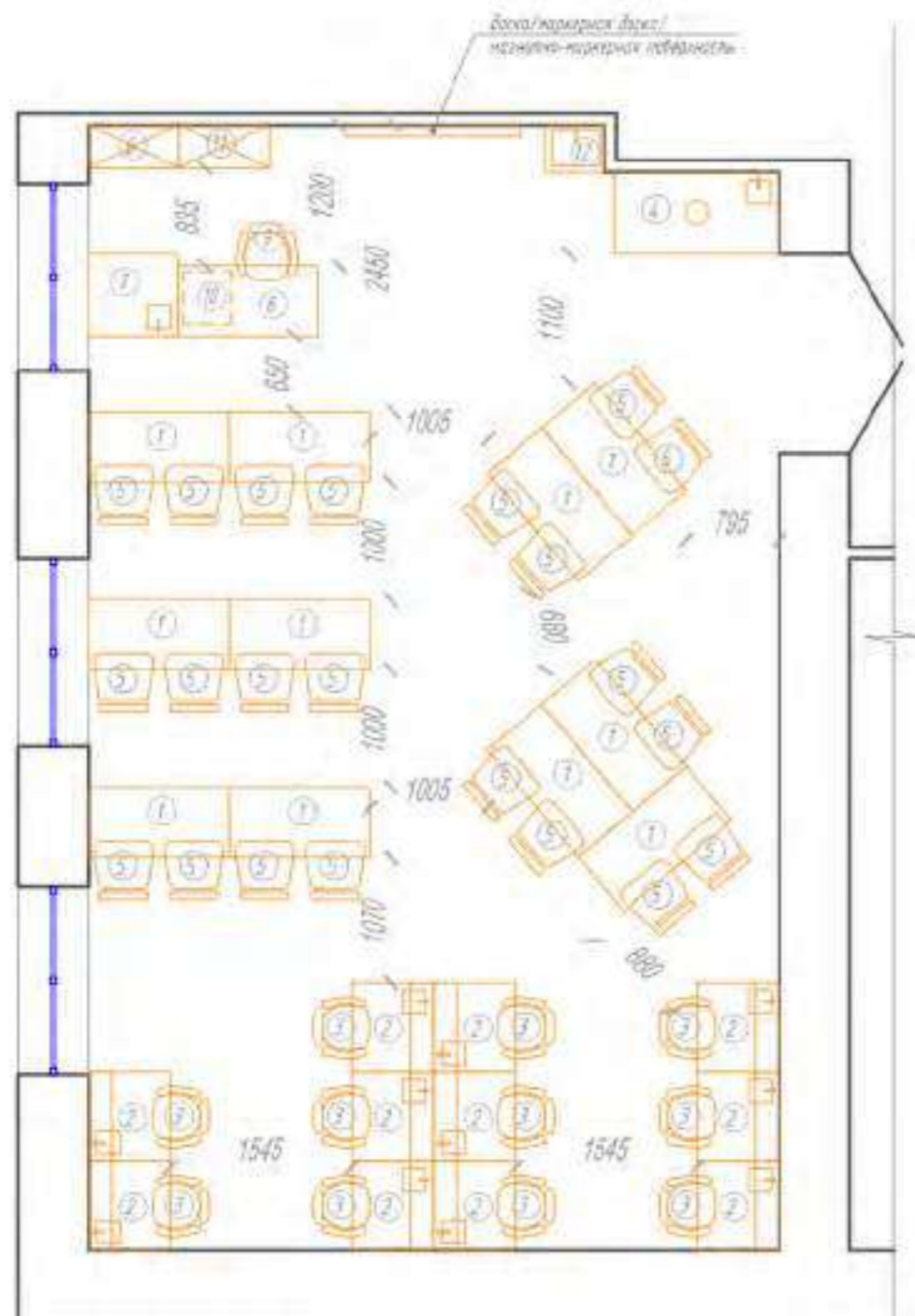
Покрытие стен акцентное
RAL 2011 насыщенно-оранжесвый
(не более 10% от общей площади помещения)



Покрытие стен акцентное
RAL 2002 алый
(не более 10% от общей площади помещения)



Кабинет химии/биологии
План с расстановкой мебели



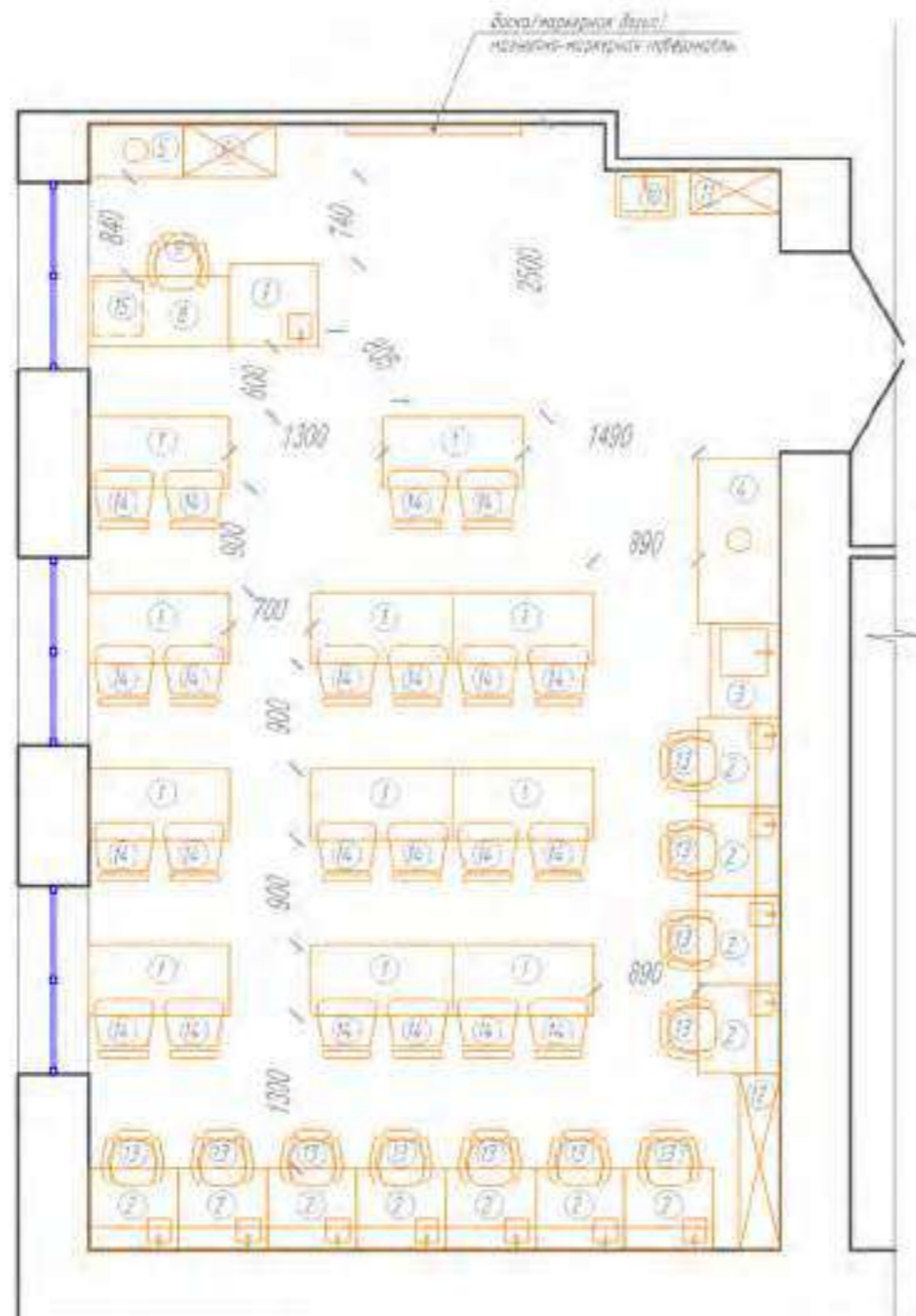
Площадь кабинета - 56,5 кв.м
Кол-во мест учеников - 22

СПЕЦИФИКАЦИЯ МЕБЕЛИ:

№	Кол-во, шт	Название	Изображение	Примечание	Название	Изображение	Примечание
1	11	Стол письменный Точка Роста Люкс П 1200x600x750(н) мм (Белый/металлик)		www.kamus.ru	Стол письменный Slim system 1200x600x750(н) мм (Белый/черные ножки)		www.express-office.ru
2	11	Стол рабочий с мойкой НВ-800 ПМК 760x700x1650(н) мм		www.nv-lab.ru	Стол рабочий с мойкой НВ-800 ПМК 760x700x1650(н) мм		www.optimum-lab.ru
3	11	Кресло на колесиках Точка Роста SH7-ST29/S100		www.kamus.ru	Кресло на колесиках Точка Роста SH7-ST29/S100		sheffilton.com
4	1	Вытяжной шкаф АВ-1500 ШВ-У с мойкой и хранением реактивов 1470x700x1960 (н) мм		www.nv-lab.ru	Шкаф вытяжной с мойкой и хранением реактивов ШВ 1-04 1100x700x2000 (н) мм		mednibel-msk.ru
5	22	Стол Точка Роста SH7-S85		www.kamus.ru	Стол Точка Роста SH7-S85		sheffilton.com
6	1	Шкаф-гардероб Slim system 770x365x1980(н) мм		www.express-office.ru	Гардероб комбинированный (выдвижная веревка) Артикул: А.ГБ-4 770x365x1980(н) мм		www.mebela.ru
7	1	Стол рабочий с мойкой НВ-800 ПМК 760x700x1650(н) мм (без верхних полок)		www.nv-lab.ru	Стол рабочий с мойкой НВ-800 ПМК 760x700x1650(н) мм (без верхних полок)		www.optimum-lab.ru
8	1	Стол письменный Slim system 1200x600x750(н) мм с экраном под столем		www.express-office.ru	Стол рабочий Артикул: А.СГ-2.1 1200x600x750(н) мм		www.mebela.ru
9	1	Кресло офисное Easy Chair 366 LT		www.kamus.ru	Кресло БИРОКРАТ CH 686		www.citilink.ru
10	1	Тумба подкапитал 4 ящика 420x450 мм		www.express-office.ru	Тумба подкапитал 4 ящика 420x450 мм		www.mebela.ru
11	1	Шкаф Slim system 770x365x1980(н) мм		www.express-office.ru	Шкаф полуоткрытый Артикул: А.СГ-1.1 770x365x1980(н) мм		www.mebela.ru
12	1	Тумба с раковиной Stella Polar Фабрика 50 наполненная		www.sancolor.ru	Тумба с раковиной Stella Polar Фабрика 50 наполненная		nir-vanna.ru



Кабинет химии/биологии
План с расстановкой мебели



Площадь кабинета - 56,5 кв.м
Кол-во мест учеников - 22

СПЕЦИФИКАЦИЯ МЕБЕЛИ

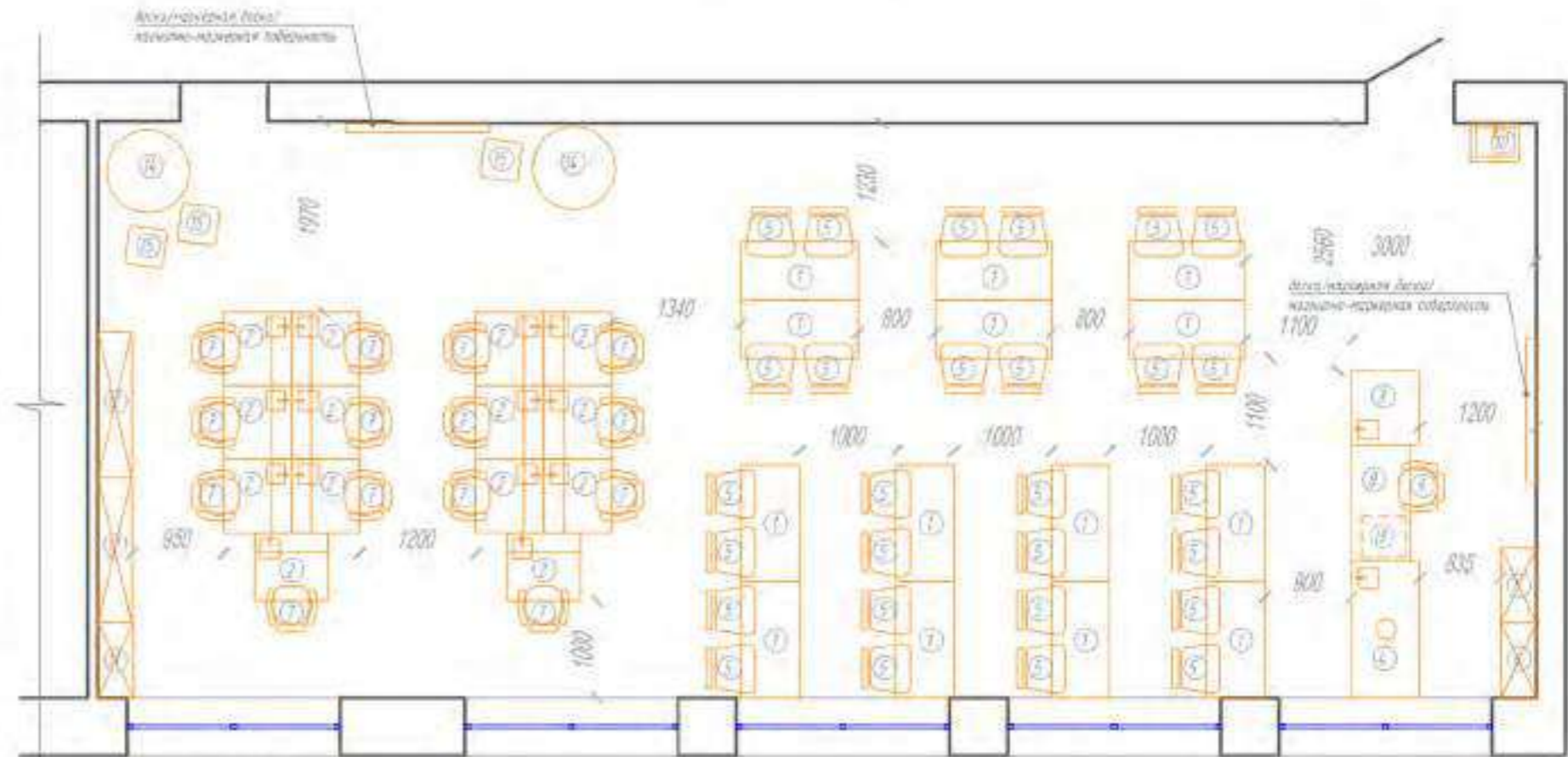
№	Кол-во шт.	Название	Изображение	Примечание	Название	Изображение	Примечание
1	11	Стол складной (стол с подставкой) 1200x600x750(н) мм (Белый/серые ножки)		www.konus.ru	Стол мобильный Архитект. М.СН-3 1200x600x750(н) мм (Белый/серые ножки)		www.mebel.ru
2	11	Стол рабочий с мойкой НВ-800 ПХХ 760x700x1650(н) мм		www.nv-lab.ru	Стол рабочий с мойкой НВ-800 ПХХ 760x700x1650(н) мм		www.optimum-lab.ru
3	1	Стол-мойка со стеллажом для посуды НВ-800 ПХ 800x600x1650 (н) мм		www.nv-lab.ru	Стол-мойка со стеллажом для посуды НВ-800 ПХ 800x600x1650 (н) мм		www.optimum-lab.ru
4	1	Шкаф вытяжной НВ-1500 00-М 1410x700x1960 (н) мм		www.nv-lab.ru	Шкаф вытяжной НВ-1500 00-М 1410x700x1960 (н) мм		www.optimum-lab.ru
5	1	Шкаф для химических реактивов с вытяжным патрубком НВ-800 00-В 800x460x1820(н) мм		www.nv-lab.ru	Шкаф для химических реактивов с вытяжным патрубком НВ-800 00-В 800x460x1820(н) мм		www.optimum-lab.ru
6	1	Шкаф для лабораторной посуды НВ-800 00Т 800x460x1820(н) мм		www.nv-lab.ru	Шкаф для лабораторной посуды НВ-800 00Т 800x460x1820(н) мм		www.optimum-lab.ru
7	1	Стол рабочий с мойкой НВ-800 ПХХ 760x700x1650(н) мм (без верхних полок)		www.nv-lab.ru	Стол рабочий с мойкой НВ-800 ПХХ 760x700x1650(н) мм (без верхних полок)		www.optimum-lab.ru
8	1	Стол письменный SIB system 1000x600x750(н) мм с экраном под столеш		www.express-office.ru	Стол рабочий Архитект. А.СН-2.1 1000x600x750(н) мм		www.mebel.ru
9	1	Кресло офисное Easy Chair 304 L1		www.konus.ru	Кресло БИРОКАТ CH 696		www.citilink.ru
10	1	Тумба с раковиной Stella Polar Фабрика 50 напольная		www.sancolor.ru	Тумба с раковиной Stella Polar Фабрика 50 напольная		nir-vanna.ru
11	1	Шкаф-гардероб SIB system 770x365x1900(н) мм		www.express-office.ru	Гардероб индивидуальный (выдвижная дверца) Архитект. А.ГБ-4 770x365x1900(н) мм		www.mebel.ru
12	1	Стеллаж открытый многосекционный С20 "Точка роста" 1480x350x1850(н) мм		www.rsmov.ru	СТЕЛЛАЖ ТОЧКА РОСТА SHT-ST23 1470x390x1760(н) мм		sheffilton.com
13	11	Кресло на колесиках Точка Роста SHT-ST29/S108		www.konus.ru	Кресло на колесиках Точка Роста SHT-ST29/S120		sheffilton.com
14	22	Стол Точка Роста SHT-S85		www.konus.ru	Стол Точка Роста SHT-S85		sheffilton.com
15	1	Тумба подвесная 4 шка 420x450 мм		www.express-office.ru	Тумба подвесная 4 шка 420x450 мм		www.mebel.ru



СПЕЦИФИКАЦИЯ МЕБЕЛИ:

№	Кол-во	Название	Изображение	Примечание	Название	Изображение	Примечание
1	14	Стол складной Прайм С подлокотник, 1200x600x750(80) мм (Белый/черное лаки)		www.komus.ru	Стол подлокотный Архимед МСМ-7 1200x600x750(80) мм (Белый/серое лаки)		www.mebel.ru
2	14	Стол рабочий с мойкой МВ-800 ПХХ 700x700x850(90) мм		www.lv-lab.ru	Стол рабочий с мойкой МВ-800 ПХХ 700x700x850(90) мм		www.optimus-lab.ru
3	1	Стол рабочий с мойкой МВ-800 ПХХ 700x700x850(90) мм (без верхнего лаки)		www.lv-lab.ru	Стол рабочий с мойкой МВ-800 ПХХ 700x700x850(90) мм (без верхнего лаки)		www.optimus-lab.ru
4	1	Вытяжка шкаф МВ-1500 МВ-У с мойкой и хранилищем посуды 1470x700x1900 (H) мм		www.lv-lab.ru	Вытяжка шкафная с мойкой и хранилищем посуды МВ-1500 1600x700x2000 (H) мм		rodmebel-mosk.ru
5	28	Стол Точка Роста SHT-385		www.komus.ru	Стол Точка Роста SHT-385		sheffilton.com
6	2	Шкаф Skin system 770x365x1900(90) мм		www.express-office.ru	Шкаф лабораторный Архимед АСТ-17 770x365x1900(90) мм		www.mebel.ru
7	14	Кресло на колесиках Точка Роста SHT-572N/5100		www.komus.ru	Кресло на колесиках Точка Роста SHT-572N/5100		sheffilton.com
8	1	Стол письменный Skin system 1200x600x1500(1500) мм с ящиком под стол		www.express-office.ru	Стол рабочий Архимед АСТ-21 1200x600x750(80) мм		www.mebel.ru
9	1	Кресло офисное Easy Chair 304 LT		www.komus.ru	Кресло БИРМАТ DN 606		www.citilink.ru
10	1	Тумба с раковиной Stella Polar Фарфор 50 каменная		www.sancolor.ru	Тумба с раковиной Stella Polar Фарфор 50 каменная		lv-kanta.ru
11	1	Шкаф-гардероб Skin system 770x365x1900(90) мм		www.express-office.ru	Гардероб кабинетный бюджетное решение! Архимед АТБ-4 770x365x1900(90) мм		www.mebel.ru
12	2	Стеллаж открытый лабораторный С21 "Точка роста" 1480x350x1550(90) мм		www.rstov.ru	СТЕЛЛАЖ ТОЧКА РОСТА SHT-5702 1470x390x1700(90) мм		sheffilton.com
13	1	Тумба подкапитан 4 шка 420x450 мм		www.express-office.ru	Тумба подкапитан 4 шка 420x450 мм		www.mebel.ru
14	2	Кресло-пуфик Векторная 0-650 мм (черное)		www.komus.ru	Кресло-пуфик Векторная 0-650 мм (черное)		www.ozon.ru
15	3	Пуфик-пуфик Точка роста 400x400x700 мм		www.komus.ru	Пуфик-пуфик (красный) Пуфф "Кубик" 400x400x400 мм		www.ozon.ru

Кабинет химии/биологии
План с расстановкой мебели

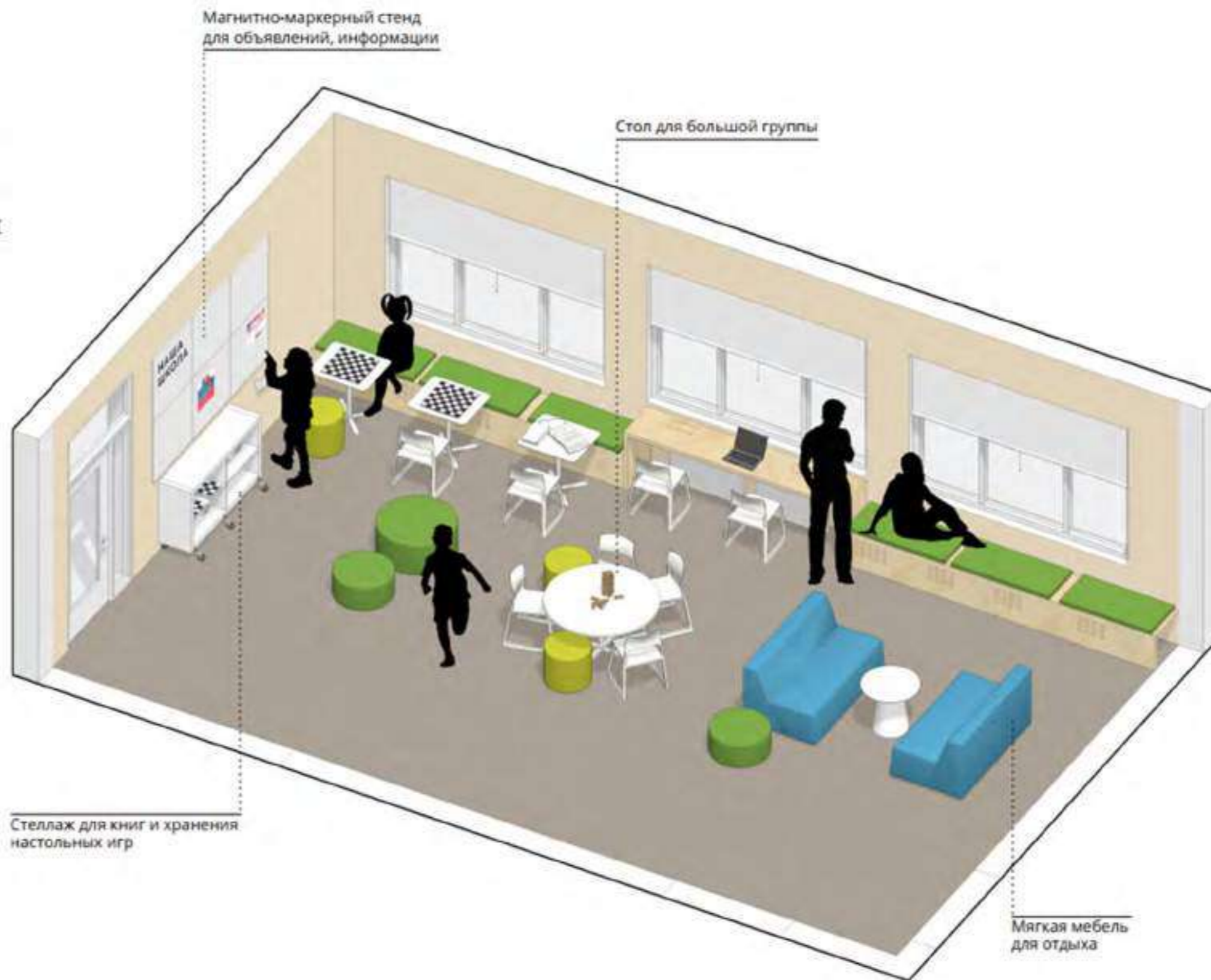


Площадь кабинета - 98,1 кв.м.
Кол-во мест учеников - 28



РЕКРЕАЦИЯ

Данная картинка является общей концепцией с идеями для вдохновения. Представленное оборудование и комплектация могут отличаться от ваших. Следует адаптировать планировку под свою ситуацию, учитывая общие принципы благоустройства



МОДЕЛЬ МАЛОКОМПЛЕКТНОЙ ШКОЛЫ


ПОЛНОЕ ОСНАЩЕНИЕ

Рекреация

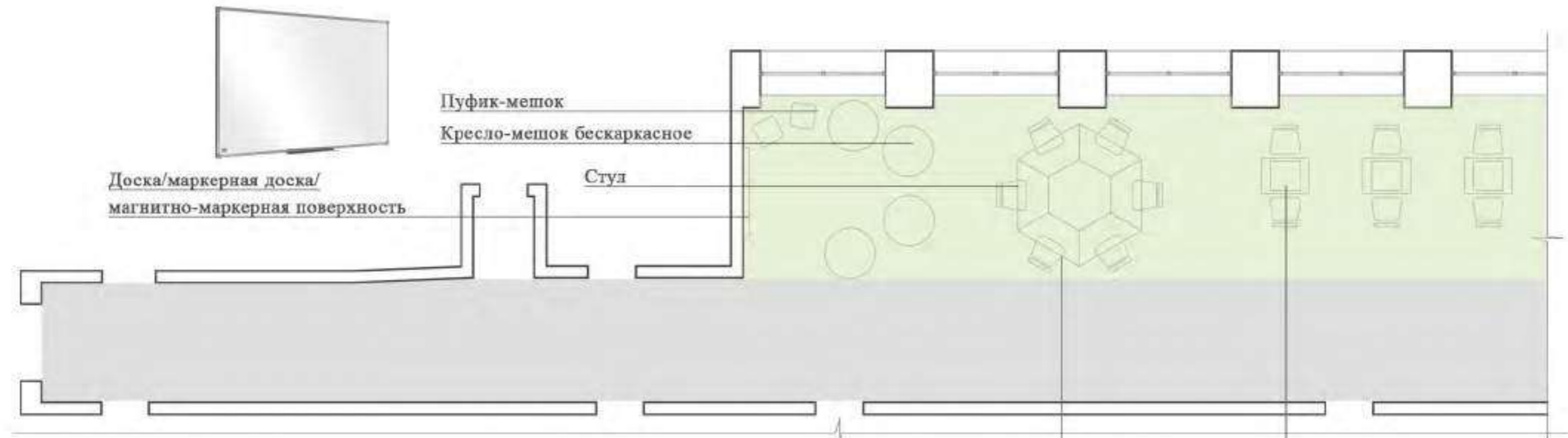
План с расстановкой мебели

Кол-во мест - 18

УСЛОВНЫЕ ОБОЗНАЧЕНИЯ

 Зона рекреации

 Коридор



МОДЕЛЬ СТАНДАРТНОЙ ШКОЛЫ

ПОЛНОЕ ОСНАЩЕНИЕ

Рекреация

План с расстановкой мебели

Кол-во мест - 24

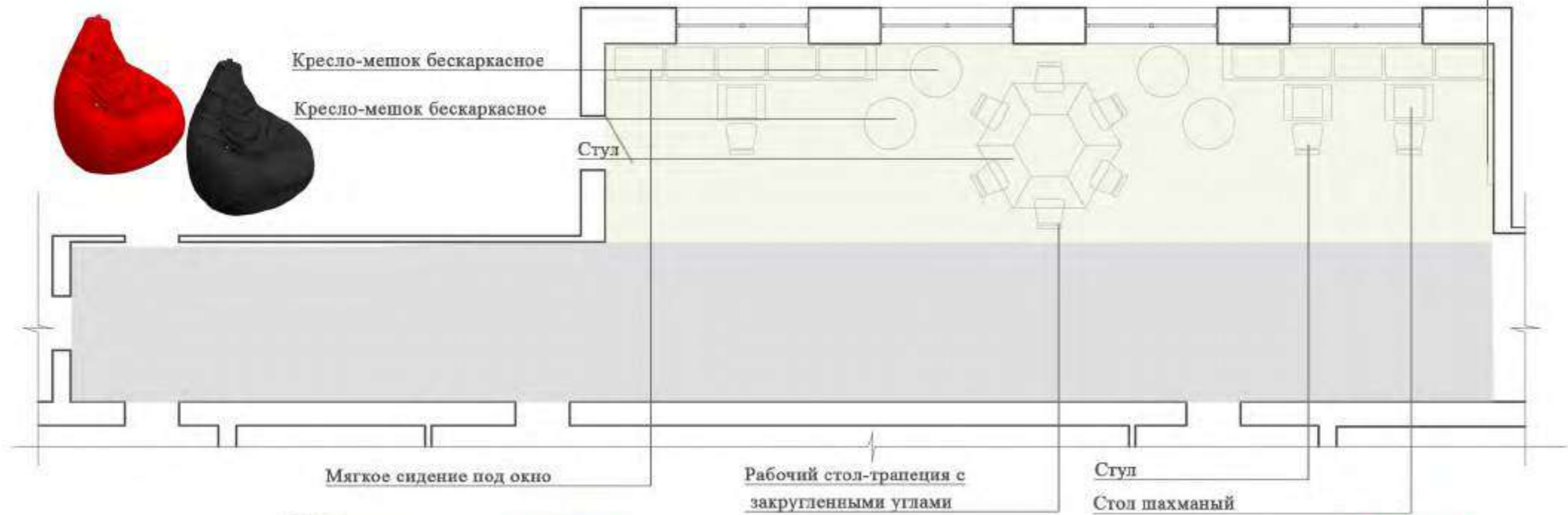
УСЛОВНЫЕ ОБОЗНАЧЕНИЯ

 Зона рекреации

 Коридор



Доска/маркерная доска/
магнитно-маркерная поверхность



ЦВЕТОВЫЕ КОМБИНАЦИИ

РЕКРЕАЦИЯ



Напольное
покрытие



Покрытие основных стен,
RAL 9016, транспортный белый



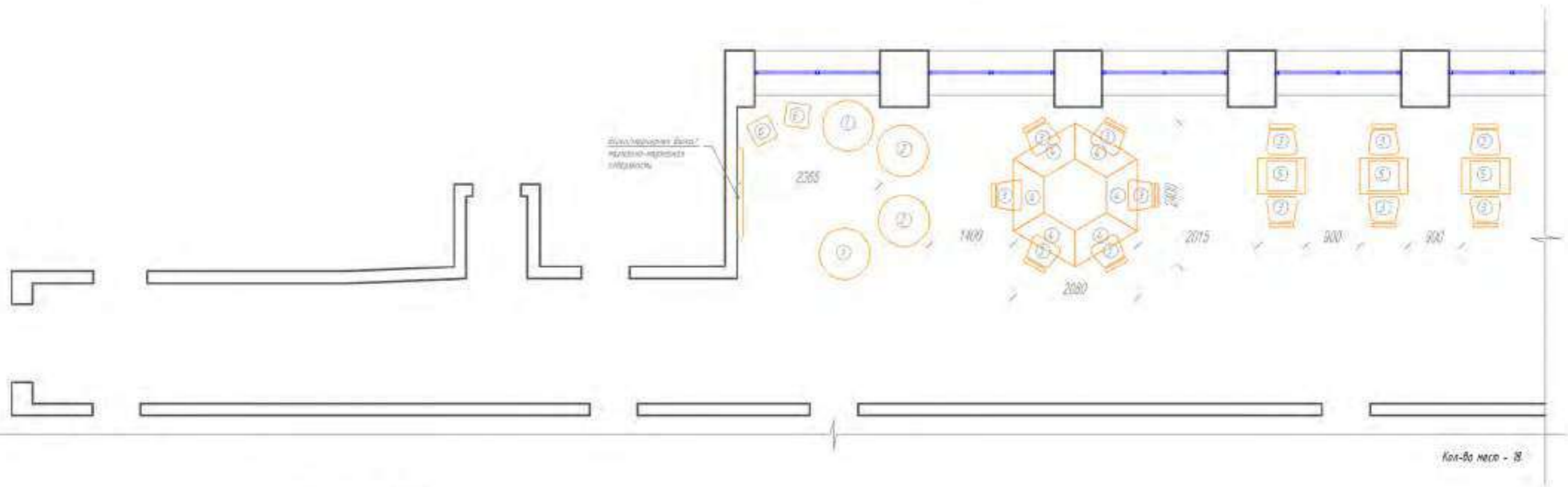
Покрытие стен акцентное
RAL 1037 солнечно-желтый
(не более 30% от общей площади помещения)



Покрытие стен акцентное
RAL 2002 алый
(не более 10% от общей площади помещения)



Рекреация
План с расстановкой мебели

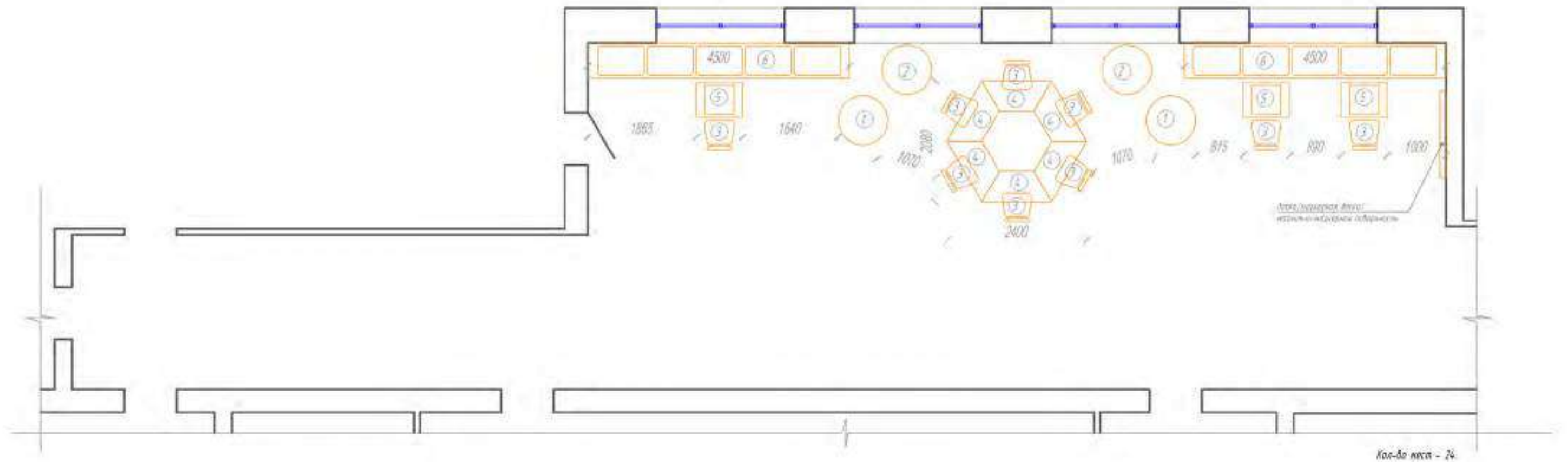


СПЕЦИФИКАЦИЯ МЕБЕЛИ

№	Кол-во шт	Название	Изображение	Примечание	Название	Изображение	Примечание
1	2	Кресло-мешок декоративное ø-850 мм (черное)		www.kozma.ru	Кресло-мешок декоративное ø-850 мм (черное)		www.ozon.ru
2	2	Кресло-мешок декоративное ø-850 мм (красное)		www.kozma.ru	Кресло-мешок декоративное ø-850 мм (красное)		www.ozon.ru
3	12	Стол Тоник Раста SH7-585		www.kozma.ru	Стол Тоник Раста SH7-585		sheffnlon.com
4	6	Рабочий стол (толщина с закругленными углами) 570x1200x750 мм		www.kozma.ru	Рабочий стол (толщина с закругленными углами) 480x1200x750 мм		www.rapport.ru
5	3	Стол детский Тоник Раста 800x600x750 мм		www.kozma.ru	Стол детский Тоник Раста 800x600x750 мм		www.rapport.ru
6	2	Пуфик-мешок Тоник Раста 400x450x400 мм		www.kozma.ru	Пуфик-мешок (черный) Пуфф "Кубик" 400x450x400 мм		www.ozon.ru



Рекреация
План с расстановкой мебели

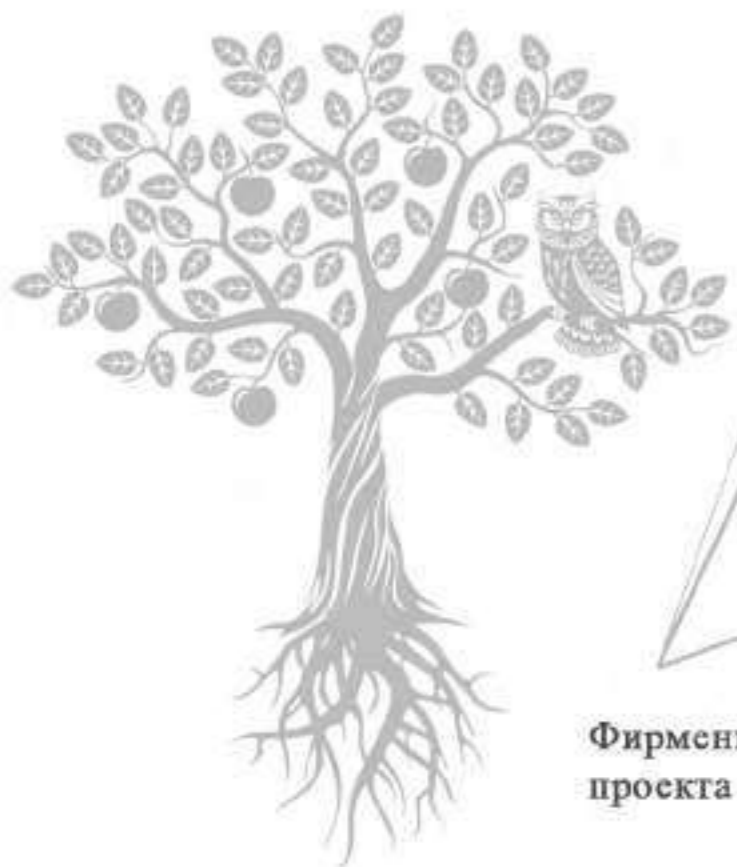


Кол-во мест - 24

СПЕЦИФИКАЦИЯ МЕБЕЛИ:

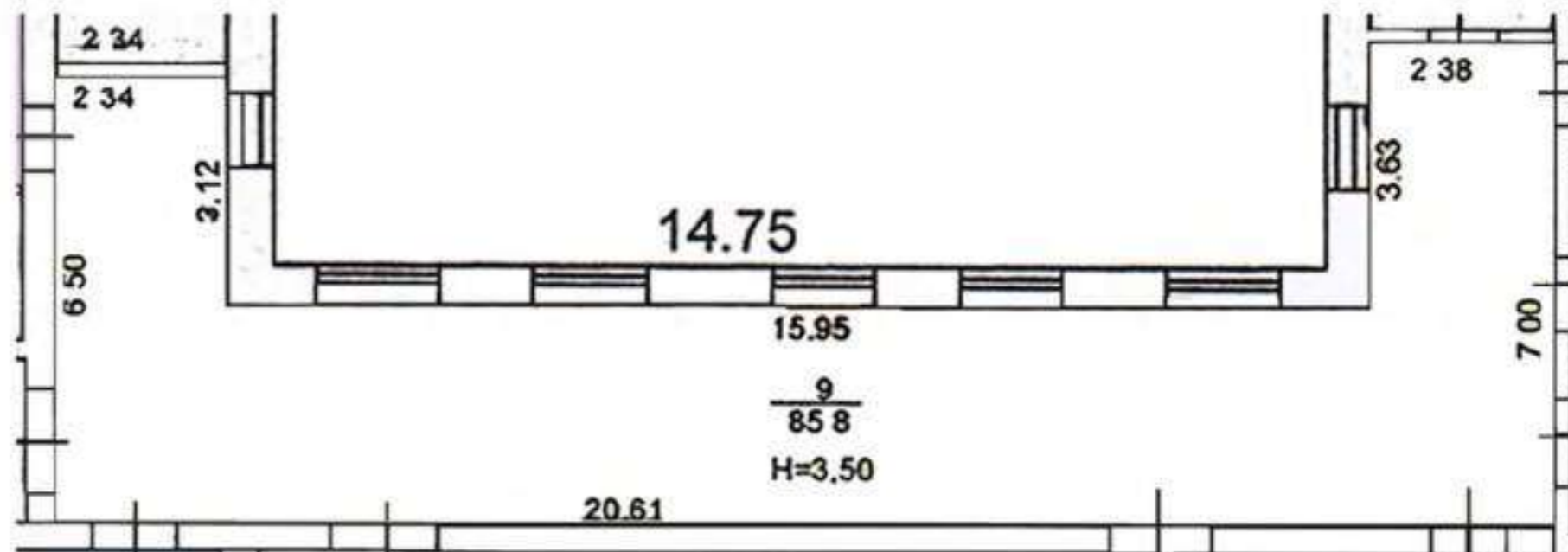
№	Кол-во шт	Название	Изображение	Примечание	Название	Изображение	Примечание
①	2	Кресло-мешок декоративное ø-850 мм (черное)		www.katus.ru	Кресло-мешок декоративное ø-850 мм (черное)		www.ozon.ru
②	2	Кресло-мешок декоративное ø-850 мм (красное)		www.katus.ru	Кресло-мешок декоративное ø-850 мм (красное)		www.ozon.ru
③	9	Стол Тонка Раств SHT-585		www.katus.ru	Стол Тонка Раств SHT-585		shelf4fun.com
④	6	Рабочий стол Тонкеш с декоративными ножками 574x1200x750 мм		www.katus.ru	Рабочий стол Тонкеш с декоративными ножками 600x1200x750 мм		www.gsbob.ru
⑤	3	Стол автоматный Тонка Раств 800x600x1500 мм		www.katus.ru	Стол автоматный Тонка Раств 800x600x1500 мм		www.gsbob.ru
⑥	3	Мягкое сиденье под стол		индивидуальная разработка			





Фирменный знак национального проекта «Образование»

Стилеобразующий элемент Министерства просвещения Российской Федерации



Дополнительно стены могут брендироваться стилеобразующим элементом Министерства просвещения РФ и/или знаком национального проекта «Образование» в виде графики. Графика может размещаться на любой свободной стене. Рисунок наносится с помощью настенной наклейки или выкраски по трафарету в один цвет.





ОСВЕЩЕНИЕ

1. Для вытянутых пропорций кабинетов или объединенных функций рекомендуется использовать квадратные светильники простых и лаконичных моделей.

Тип встраивания - подвесные или накладные.

2. Для помещений рекреации и кабинетов с одной функцией используются линейные светильники простых и лаконичных моделей.

3. Для точечной подсветки зон в кабинетах используются поворотные светильники на кронштейне.

Примечание. В случае попадания квадратного светильника на цветную акцентную полосу, рекомендуется использовать линейные светильники на подвесах.




Встраиваемый светильник GAUSS 940111109, высота -2,9 см, ширина -15 см, длина 19,6 см, Fandeco, 479 руб.



Встраиваемый светильник Lightstar ZOCCO QUA LED 18W 224182, 225x225 мм, Lightstarshop, 1 113 р.



Светодиодная панель LED Feron AL2113 36W 4000k 2350lm, белый, 595x595x8 мм (28769), Shop220, 1 795 руб.



Подвесной светодиодный светильник LINER-XS10 5000K, 540x60x60 мм, OPISVET, 2 805 руб.



Подвесной светильник RDC 420-50w, 50 Вт, 1000x75 мм, OZON, 4 950 руб.



Линейный светильник Агеугоп подвесной, светодиодный, 24 Вт, IP 44, 4x44x100 см, цвет - серебро 14-25, ВсеИнструменты.ру, 3 039 р.



Светильник на шине Denkirs DK6202-WH, Диван Лайт, 1 494 руб, диаметр 53 мм, высота 200 мм



Трековый светильник MAYTONI Track lamps TR003-1-6W4K-W, 58x98x130 мм, ВсеИнструменты.ру, 880 руб,



Трековый светодиодный светильник ST Luce Mono ST350.546.10.24, ширина 49 мм, высота 171 мм, длина 137 мм, ВамСвет, 1 350 руб.

ШТОРЫ

Рулонные жалюзи нейтральных цветов
для помещений физики, химии и биологии.
Основные цвета: белые, светло-серые и светло-бежевые.



Рулонные жалюзи ярких цветов для рекреации.
Основные цвета: желтый, зеленый.



АКСЕССУАРЫ ДЛЯ ХРАНЕНИЯ



РАСТЕНИЯ



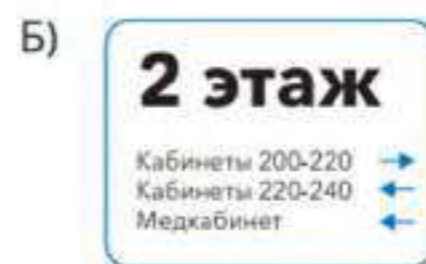
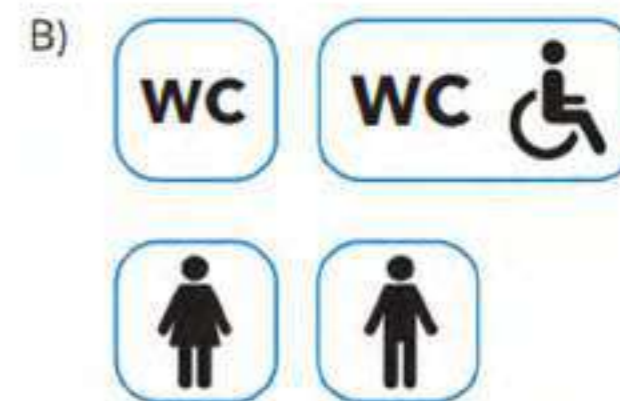
НАВИГАЦИЯ

ОСНОВНЫЕ ЭЛЕМЕНТЫ

- А) Общий список кабинетов — структура школы (может быть заменен на план школы)
- Б) Поэтажный список с кабинетами
- В) Дополнительные обозначения с пиктограммами
- Г) Обозначения кабинетов



В школе должна быть понятная система навигации, позволяющая детям, учителям и гостям комфортно ориентироваться и передвигаться.



РЕКОМЕНДАЦИИ ПО НАНЕСЕНИЮ ЛОГОТИПА, РАЗМЕЩЕНИЮ ИНФОРМАЦИОННЫХ ТАБЛИЧЕК, НАГЛЯДНЫХ ПОСОБИЙ И ВЫКРАСКИ СТЕН В СООТВЕТСТВИИ С НАЗНАЧЕНИЕМ ПОМЕЩЕНИЯ

Внутри учебных помещений размещается один фирменный знак «Точка Роста» и одна информационная табличка (со знаком национального проекта «Образование» и гербом Министерства просвещения РФ).

ТАБЛИЧКА



МИНИСТЕРСТВО
ПРОСВЕЩЕНИЯ
РОССИЙСКОЙ
ФЕДЕРАЦИИ



Помещение оборудовано при поддержке Министерства просвещения Российской Федерации в рамках реализации национального проекта «Образование»

Технические характеристики

размер: 200×400 мм

материал: ПВХ (толщина 3–5 мм) с печатью и защитной ламинацией

крепления: на скрытых дистанционных держателях или вплотную к стене

НАСТЕННЫЙ ФИРМЕННЫЙ ЗНАК

ТОЧКА РОСТА



Технические характеристики

размер: длина 1200–1500 мм

материал:

вариант 1. ПВХ (толщина 5–20 мм) с печатью и защитной ламинацией

вариант 2. Интерьерная наклейка или графика

крепления: на скрытых дистанционных держателях или вплотную к стене

ТОЧКА РОСТА



1. ФИРМЕННЫЙ ЗНАК «ТОЧКА РОСТА»

Рекомендуется располагать в соответствии с размерами бренда:

- слева или справа от учебной доски
- со смещением влево или вправо от оси стены (композиции)
- рядом с входной дверью



2. ИНФОРМАЦИОННАЯ ТАБЛИЧКА

- Табличку лучше всего размещать рядом с информационными досками или входной дверью.

4. ПОРТРЕТЫ

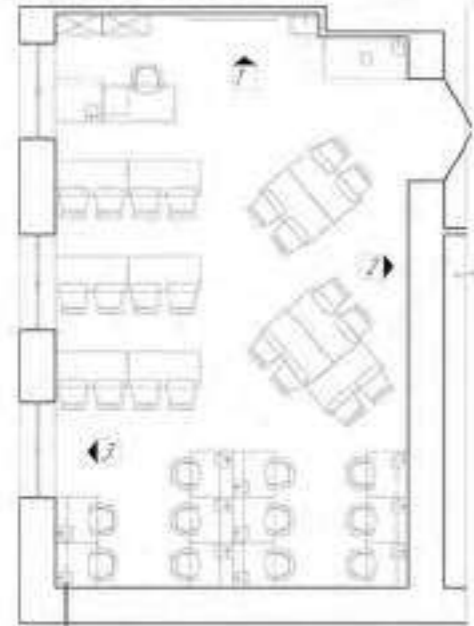
Следует оформлять единообразно. Лучшим решением будет использовать простые рамки одного цвета с паспорту. Портреты можно повесить аккуратно в одну линию или составить разноуровневые композиции. Разноуровневая композиция особенно актуальна, если портреты очень различаются по формату.

3. НАГЛЯДНЫЕ ПОСОБИЯ

- Следует отдавать предпочтение пособиям на однотонном фоне. Пособия лучше размещать на магнитных поверхностях, стенах. Можно компоновать группами по 2-3 плаката.

РЕКОМЕНДАЦИИ ПО НАНЕСЕНИЮ ЛОГОТИПА, РАЗМЕЩЕНИЮ ИНФОРМАЦИОННЫХ ТАБЛИЧЕК, НАГЛЯДНЫХ ПОСОБИЙ И ВЫКРАСКИ СТЕН В СООТВЕТСТВИИ С НАЗНАЧЕНИЕМ ПОМЕЩЕНИЯ

Кабинет химии/биологии совмещенный



Выкрас стены в зоне лабораторных работ - симметрично



Наглядные пособия - плакаты расположены рядом со столами для практических занятий и опытов.

Рекомендуемые габариты - не более 1200x850 мм для одного плаката

Рекомендуемые габариты информационных табличек на входе не более размеров, указанных на схеме.

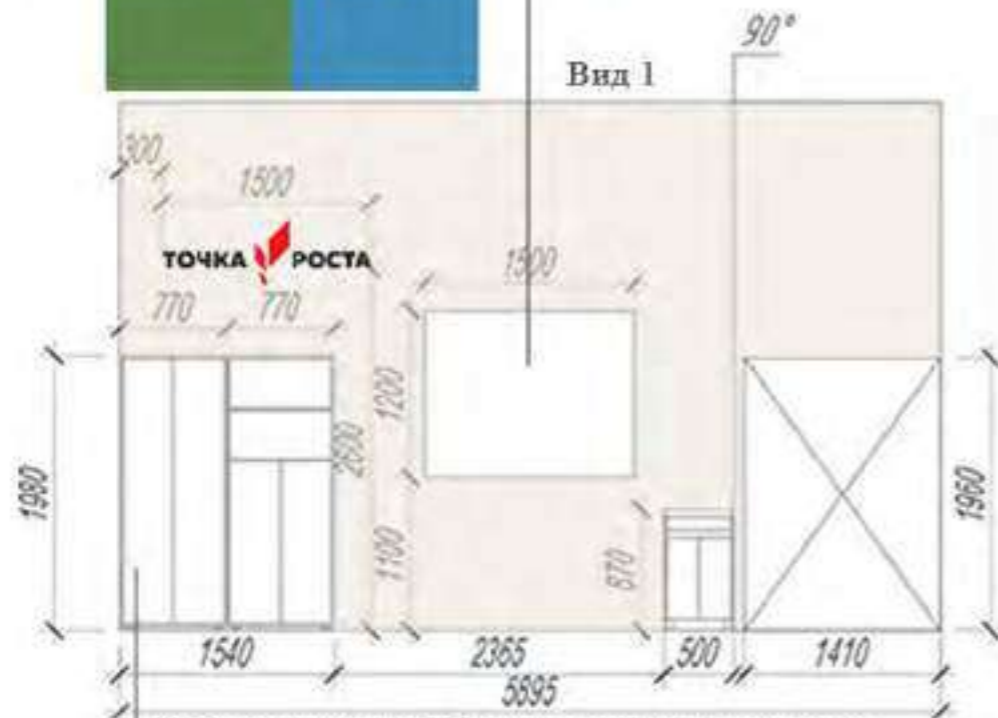
Выкрас стены за доской
Сочетание с фирменным знаком



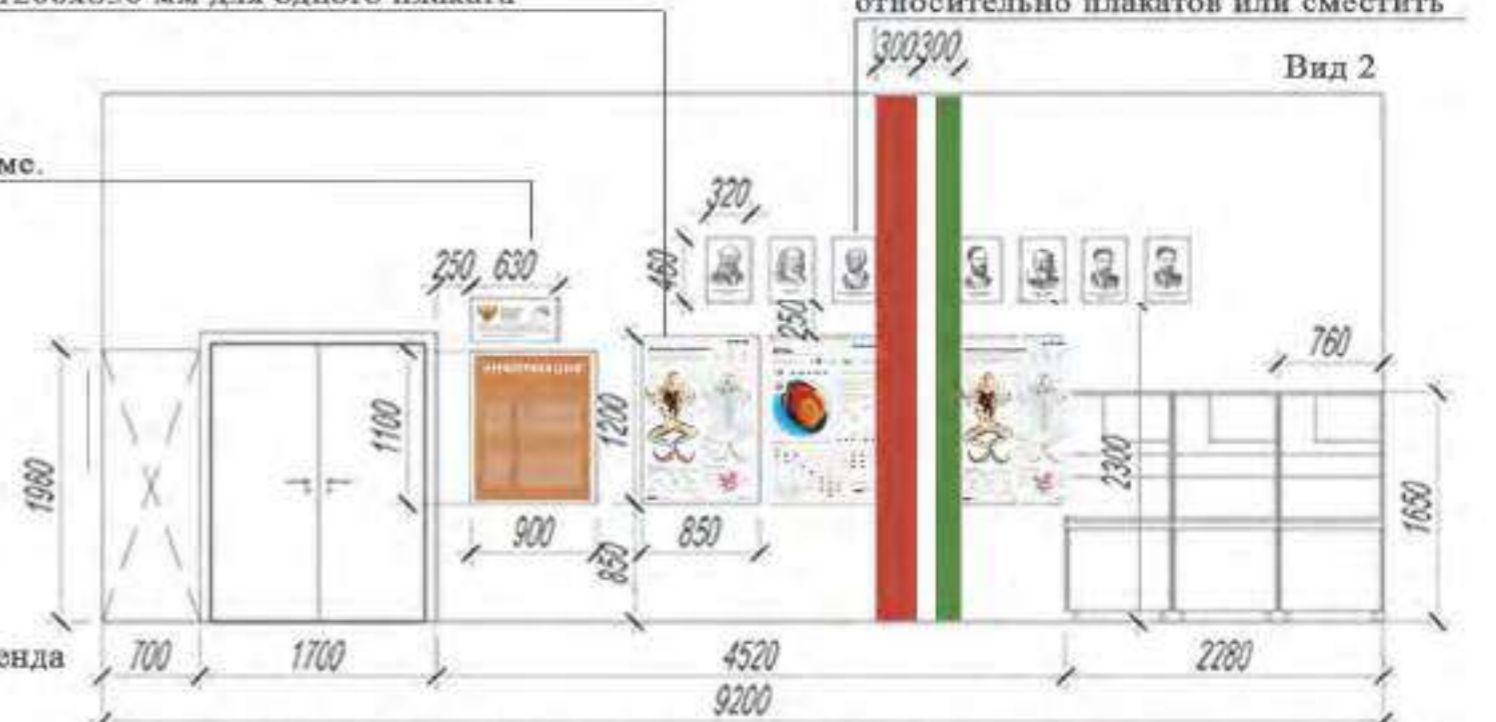
Фирменный знак расположен слева от доски в соответствии с размерами бренда

Рекомендуемые габариты магнитной доски в пределах размеров, указанных на схеме (не менее 1500x1200 мм)

Вид 1

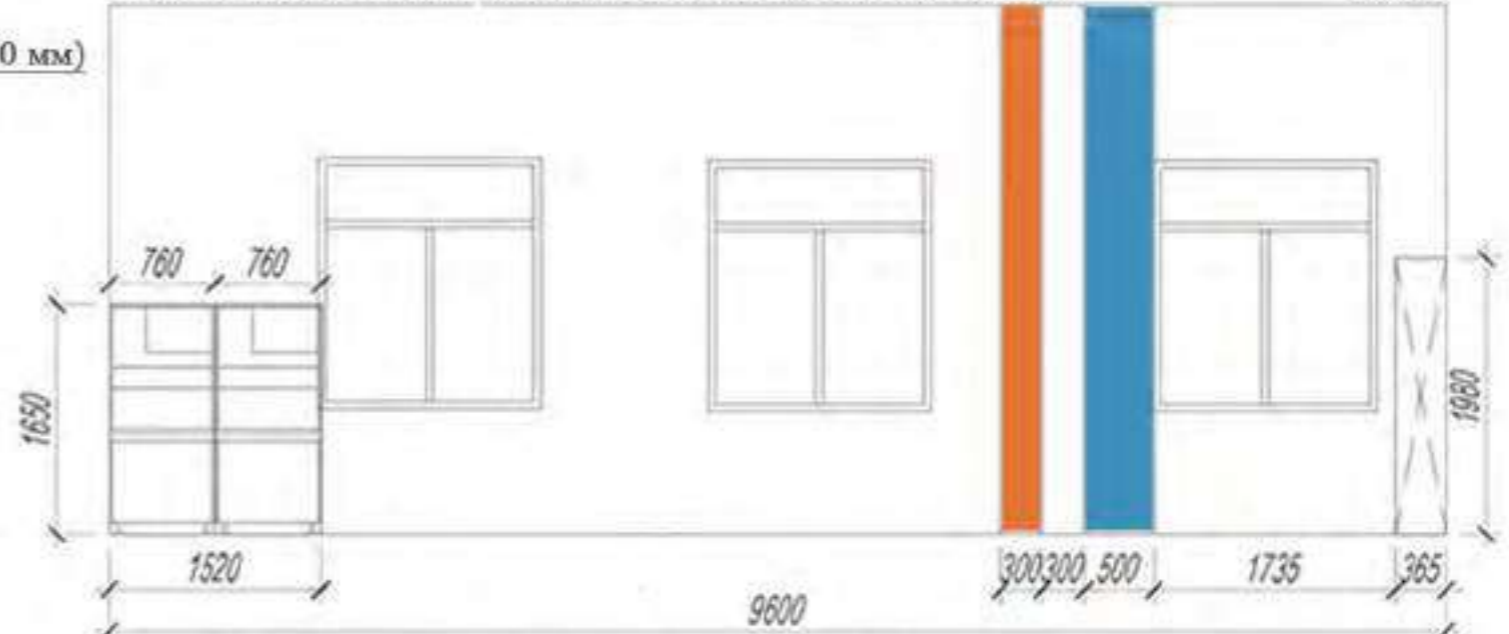


Рекомендуемые габариты мест для хранения - в пределах размеров, указанных на схеме (не более 1600 мм)



Портреты - размер одного (460x320 мм)
Вариант размещения - отцентровать относительно плакатов или сместить

Полоса переходит из плоскости стены в плоскость потолка



Акцентные цвета для данного помещения

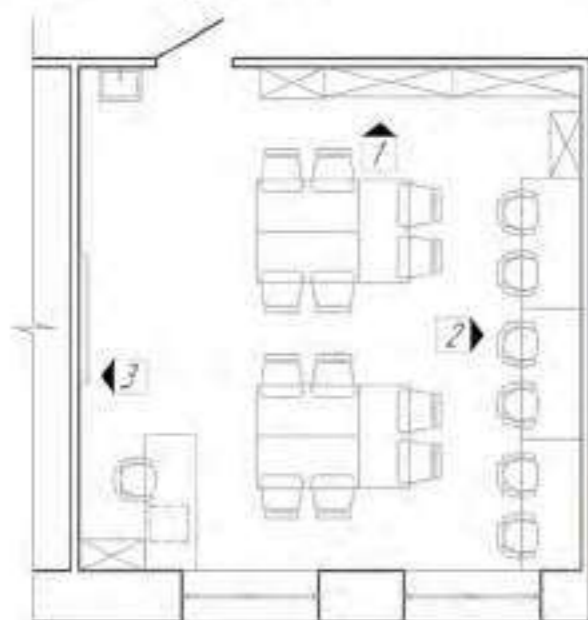


Выкрас стен акцентными цветами
Габариты полос от 300 до 600 мм.

При комбинации двух полос рядом - расстояние между ними должно составлять не менее 300 мм.

РЕКОМЕНДАЦИИ ПО НАНЕСЕНИЮ ЛОГОТИПА, РАЗМЕЩЕНИЮ ИНФОРМАЦИОННЫХ ТАБЛИЧЕК, НАГЛЯДНЫХ ПОСОБИЙ И ВЫКРАСКИ СТЕН В СООТВЕТСТВИИ С НАЗНАЧЕНИЕМ ПОМЕЩЕНИЯ

Кабинет физики



Выкрас стены за доской
Сочетание с фирменным знаком



Акцентные цвета для данного помещения

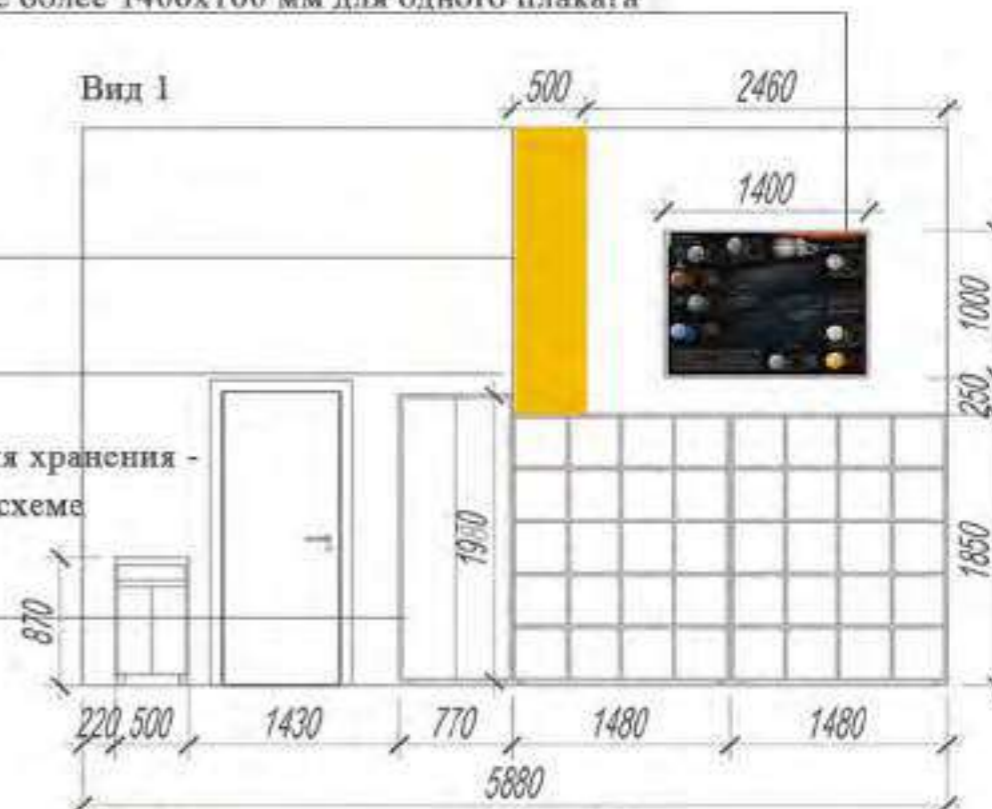


Наглядное пособие - плакат расположен над стеллажами для хранения
Рекомендуемые габариты - не более 1400x100 мм для одного плаката

Выкрас стены акцентным цветом.
Габариты полос от 300 до 600 мм
Полоса переходит из плоскости стены в плоскость потолка

Окрашивание в акцентный цвет - от пола до потолка

Рекомендуемые габариты мебели для хранения - в пределах размеров, указанных на схеме для шкафов (770x365x1980 мм), для стеллажей (1480x350x1850 мм)



Фирменный знак расположен слева от доски в соответствии с размерами бренда

Рекомендуемые габариты магнитной доски в пределах размеров, указанных на схеме (не менее 1500x1200 мм)

Вид 3

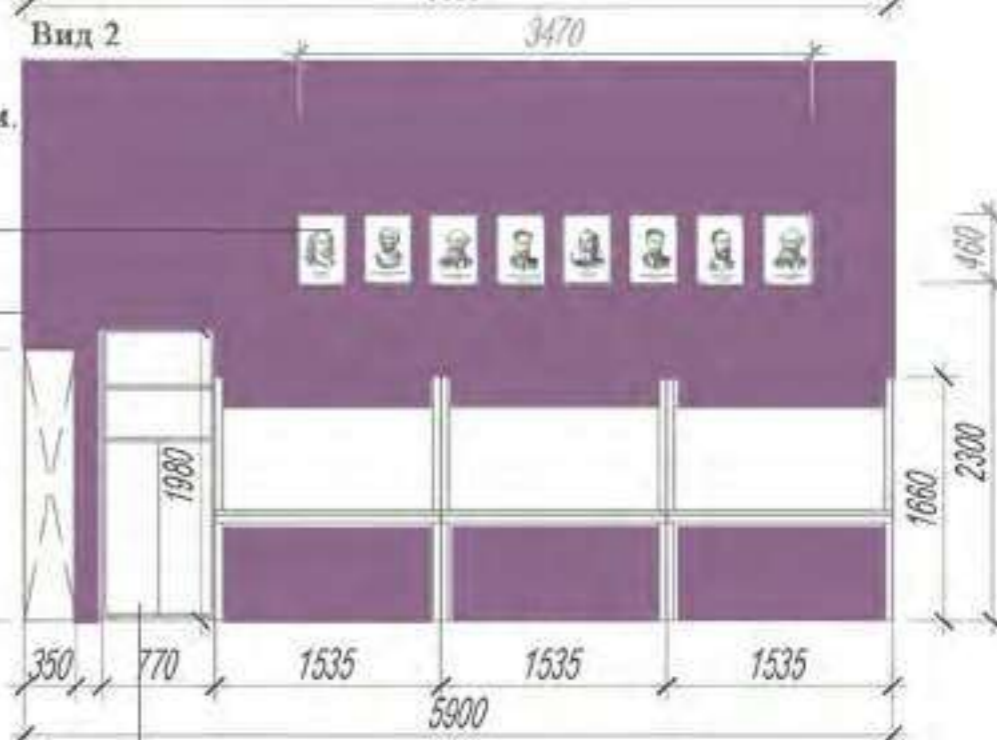


Портреты - общие габариты 460x3470 мм.
Вариант размещения - отцентровать относительно столов вдоль стены

Рекомендуемые габариты информационных табличек на входе не более размеров, указанных на схеме. Расположены справа от доски

Выкрас стены в акцентный цвет в зоне практических и лабораторных работ

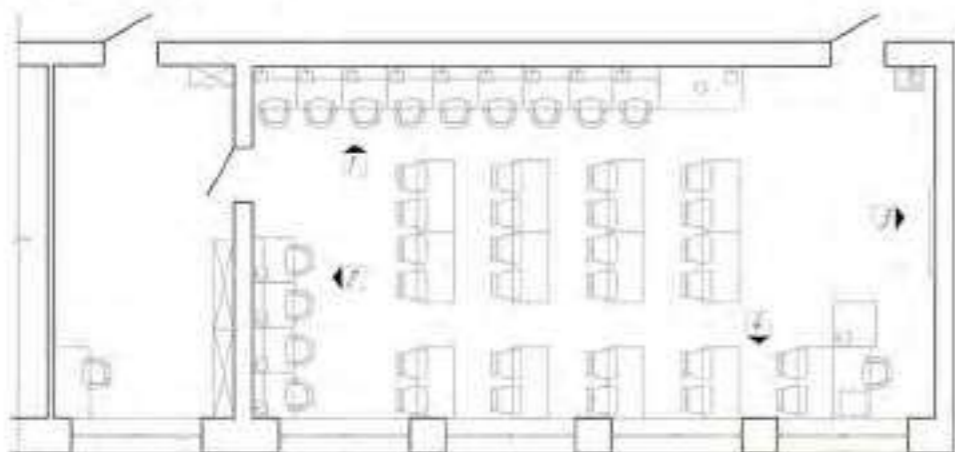
Рекомендуемые габариты мебели для хранения - в пределах размеров, указанных на схеме для шкафов (770x365x1980 мм), для стеллажей (1480x350x1850 мм)



Рекомендуемые габариты шкафов для хранения - в пределах размеров, указанных на схеме (770x365x1980 мм)

РЕКОМЕНДАЦИИ ПО НАНЕСЕНИЮ ЛОГОТИПА, РАЗМЕЩЕНИЮ ИНФОРМАЦИОННЫХ ТАБЛИЧЕК, НАГЛЯДНЫХ ПОСОБИЙ И ВЫКРАСКИ СТЕН В СООТВЕТСТВИИ С НАЗНАЧЕНИЕМ ПОМЕЩЕНИЯ

Кабинет химии



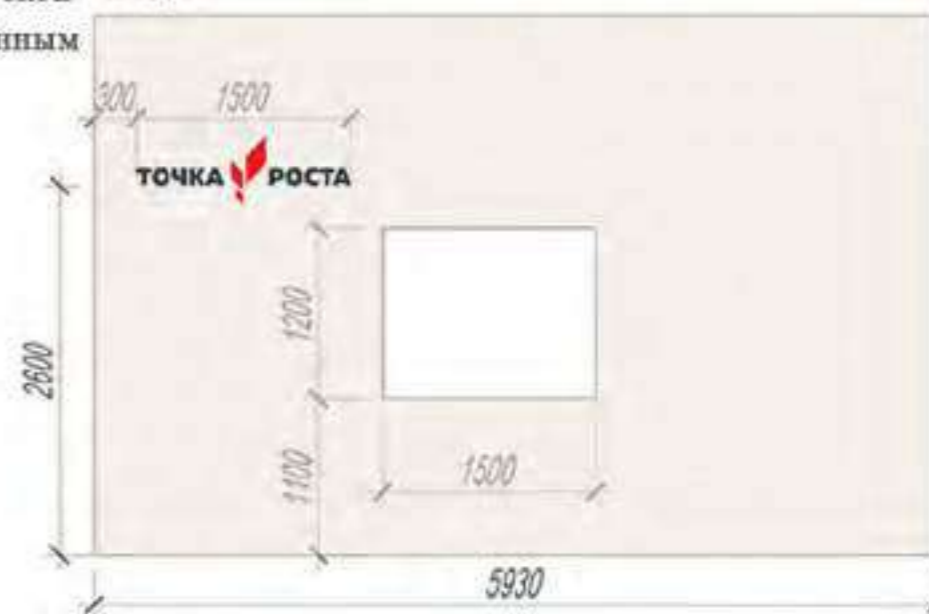
Фирменный знак расположен слева от доски в соответствии с размерами бренда

Рекомендуемые габариты магнитной доски в пределах размеров, указанных на схеме (не менее 1500x1200 мм)

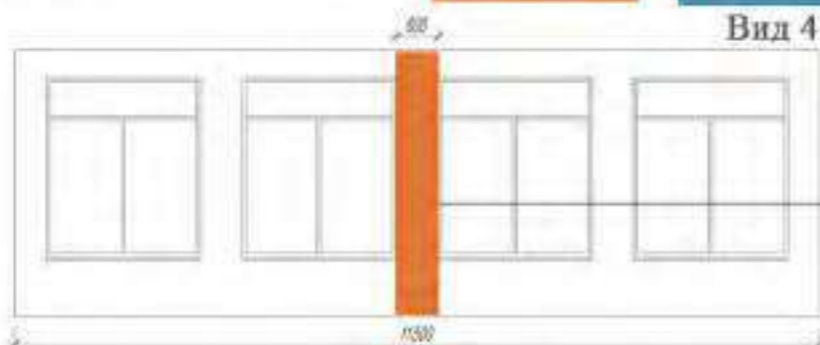


Выкрас стены за доской
Сочетание с фирменным знаком

Вид 3



Акцентные цвета для данного помещения

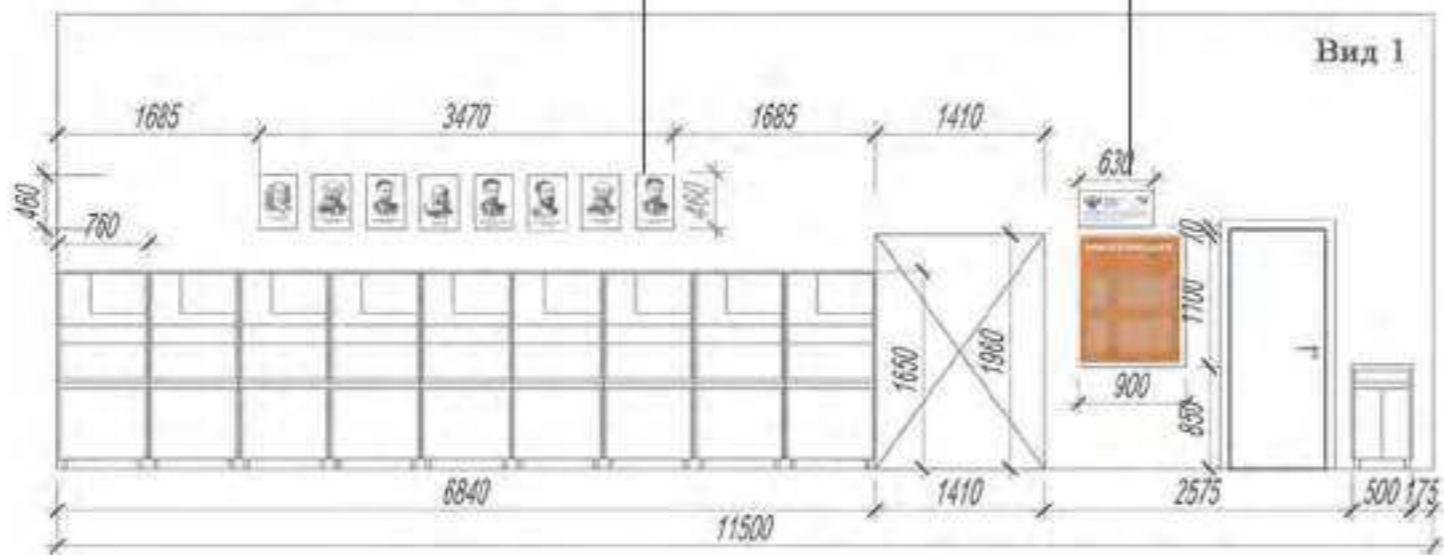


Вид 4

Выкрас стены акцентным цветом.
Габариты полос от 300 до 600 мм
Полоса переходит из плоскости стены в плоскость потолка

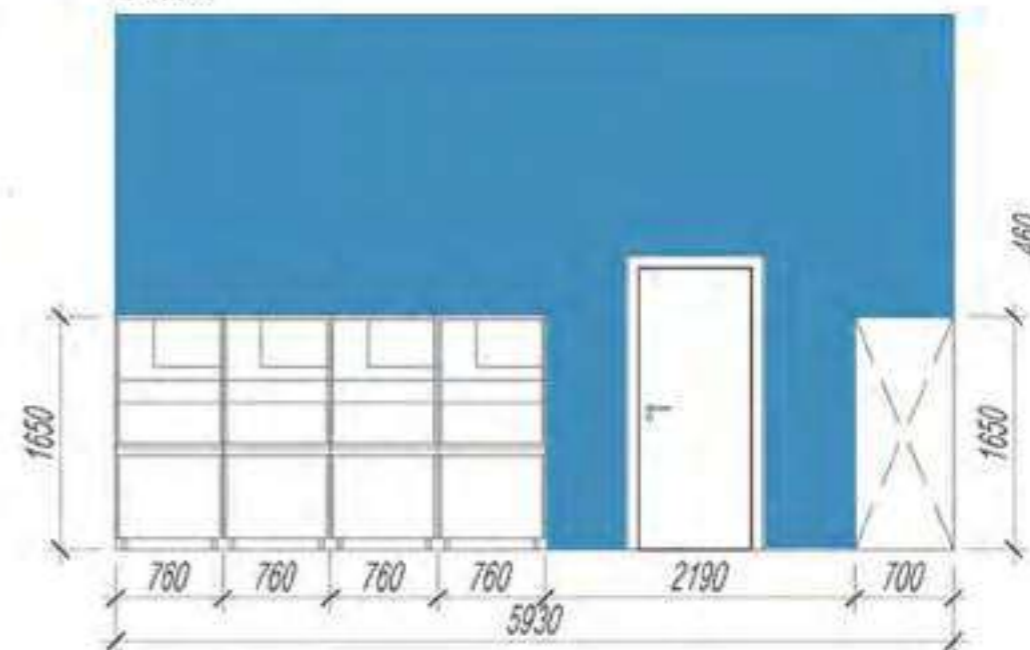
Рекомендуемые габариты информационных табличек на входе не более размеров, указанных на схеме.
Расположены слева от двери

Портреты - общие габариты 3470x460 мм.
Вариант размещения - отцентровать относительно столов вдоль стены



Вид 1

Вид 2



Выкрас стены в акцентный цвет в зоне практических и лабораторных работ

РЕКОМЕНДАЦИИ ПО НАНЕСЕНИЮ ЛОГОТИПА, РАЗМЕЩЕНИЮ ИНФОРМАЦИОННЫХ ТАБЛИЧЕК, НАГЛЯДНЫХ ПОСОБИЙ И ВЫКРАСКИ СТЕН В СООТВЕТСТВИИ С НАЗНАЧЕНИЕМ ПОМЕЩЕНИЯ

Кабинет химии



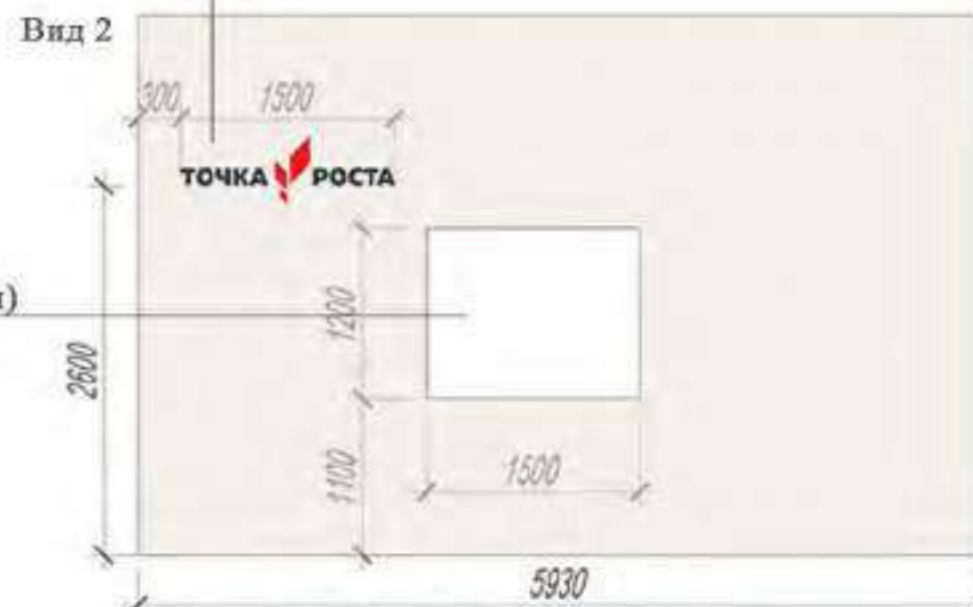
Выкрас стены за доской
Сочетание с фирменным знаком

Фирменный знак расположен слева от доски в соответствии с размерами бренда

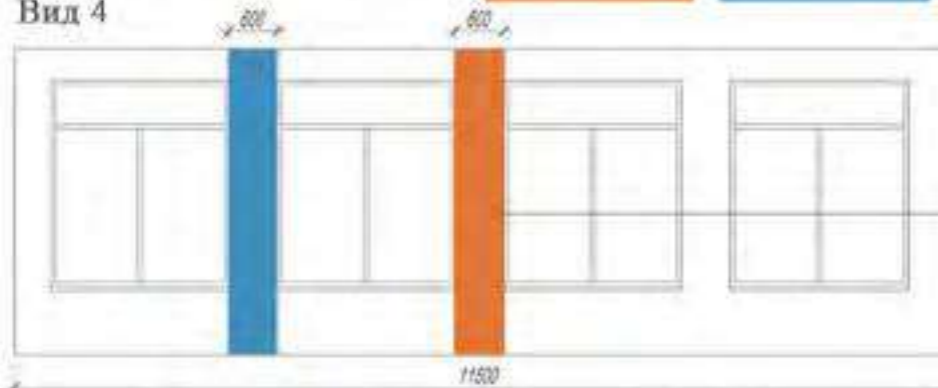
Акцентные цвета для данного помещения



Рекомендуемые габариты магнитной доски в пределах размеров, указанных на схеме (не менее 1500x1200 мм)



Вид 4



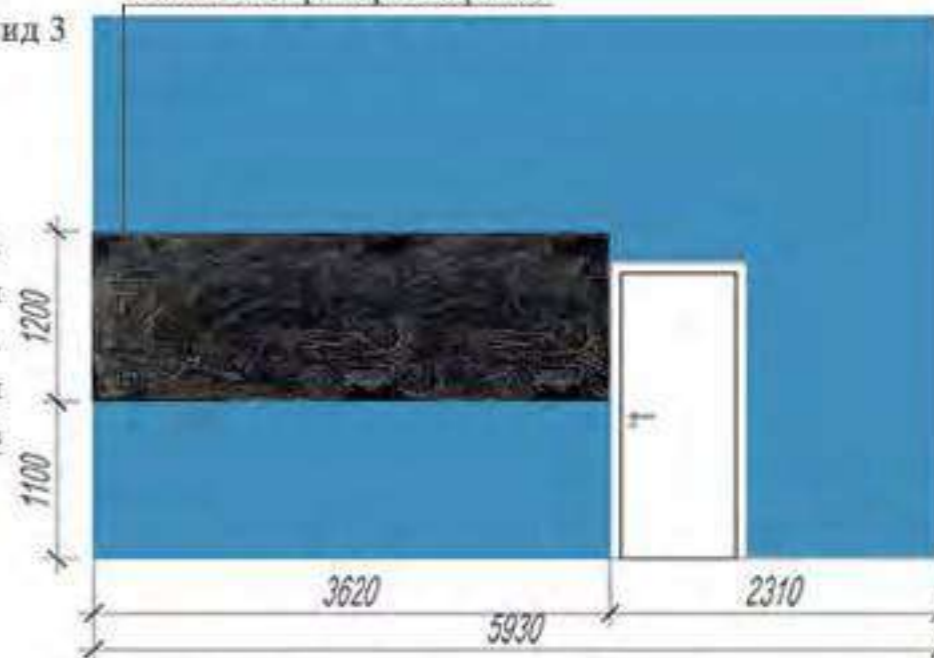
Выкрас стены акцентным цветом.
Габариты полос от 300 до 600 мм
Полоса переходит из плоскости стены в плоскость потолка

Рекомендуемые габариты информационных табличек на входе не более размеров, указанных на схеме.

Расположены слева от двери

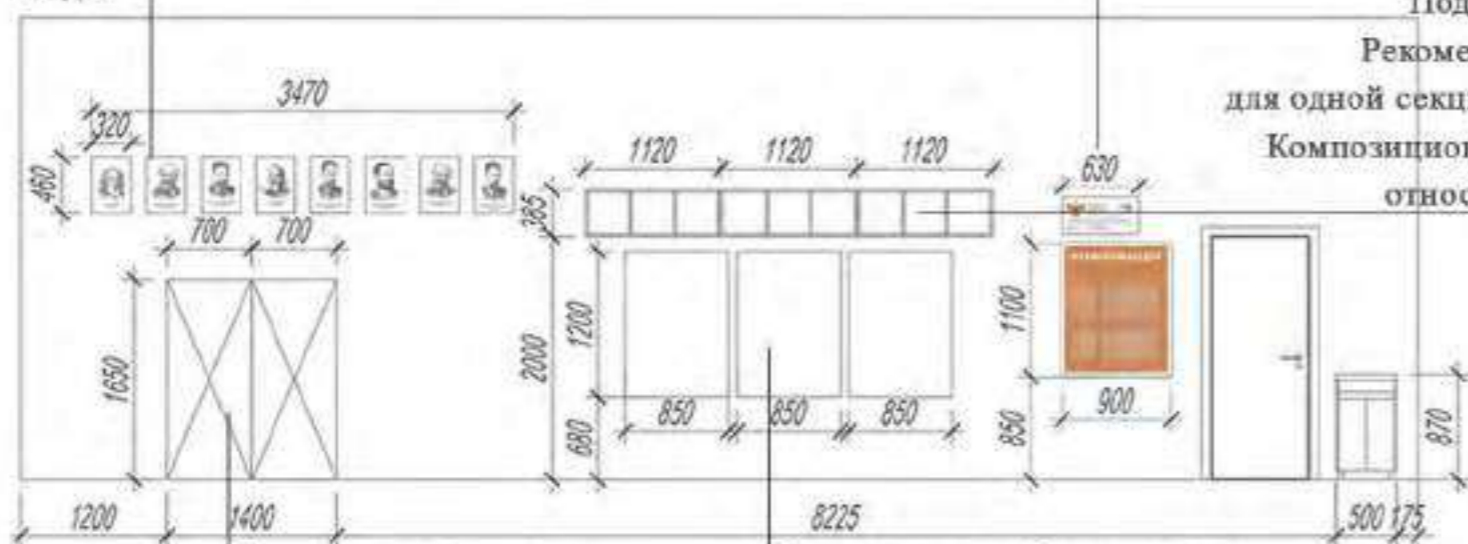
Грифельная доска для записей в зоне лабораторных работ

Вид 3



Портреты - общие габариты 3470x460 мм.
Вариант размещения - отцентровать на участке стены между краем стеллажа и краем стены

Вид 1



Подвесные стеллажи.

Рекомендуемые размеры для одной секции - 385x1120 мм.
Композиционно отцентрованы относительно плакатов

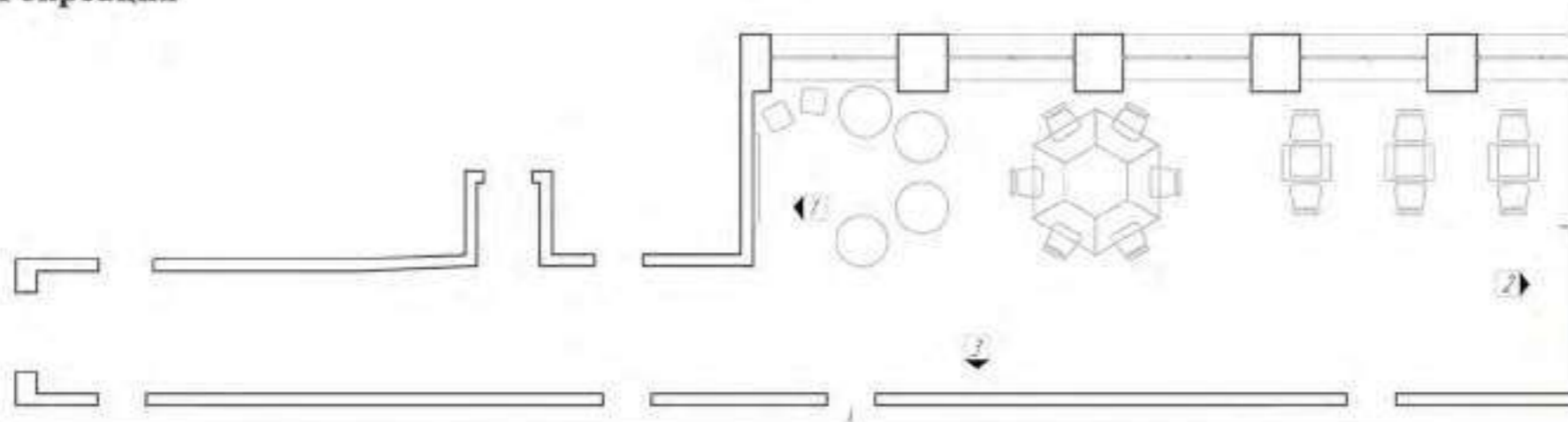
Примыкание к стене столов с мойками

Наглядные пособия - плакаты расположены под навесными стеллажами.
Рекомендуемые габариты - не более 1200x850 мм для одного плаката

Выкрас стены в акцентный цвет в зоне практических и лабораторных работ

РЕКОМЕНДАЦИИ ПО НАНЕСЕНИЮ ЛОГОТИПА, РАЗМЕЩЕНИЮ ИНФОРМАЦИОННЫХ ТАБЛИЧЕК, НАГЛЯДНЫХ ПОСОБИЙ И ВЫКРАСКИ СТЕН В СООТВЕТСТВИИ С НАЗНАЧЕНИЕМ ПОМЕЩЕНИЯ

Рекреация



Акцентные цвета для данного помещения



При входе в помещения центра «Точка Роста» размещается навигационная табличка с полноцветным фирменным знаком «Точка Роста»



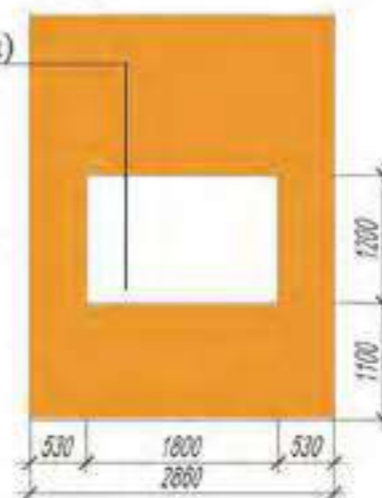
4 ЛАБОРАТОРИЯ



Рекомендуемые габариты магнитной доски в пределах размеров, указанных на схеме (не менее 1500x1200 мм)

Навигационная табличка выровнена по краю с основной навигацией. Табличка может располагаться под или над основной навигацией.

Вид 1



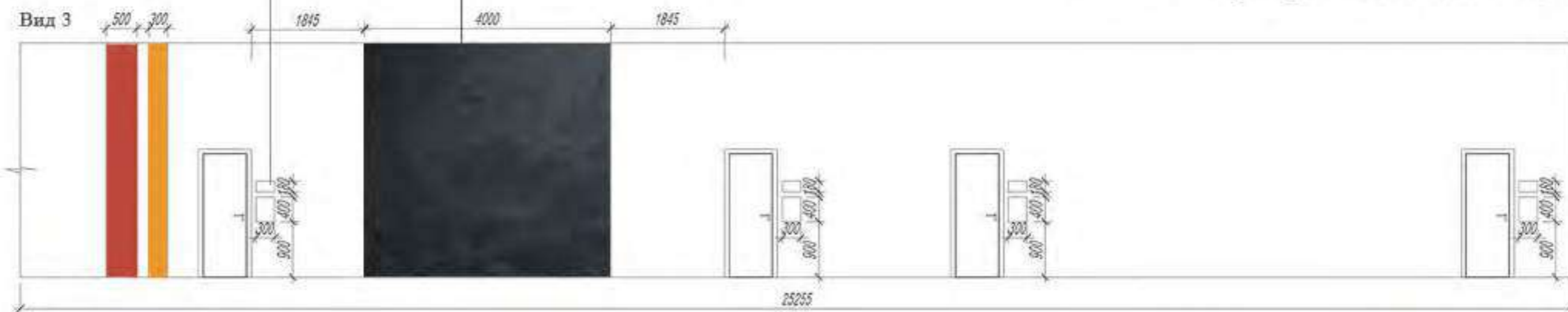
Вид 2 Грифельная доска для записей



Выкрас торцевых стен в акцентный цвет

Вход в кабинет

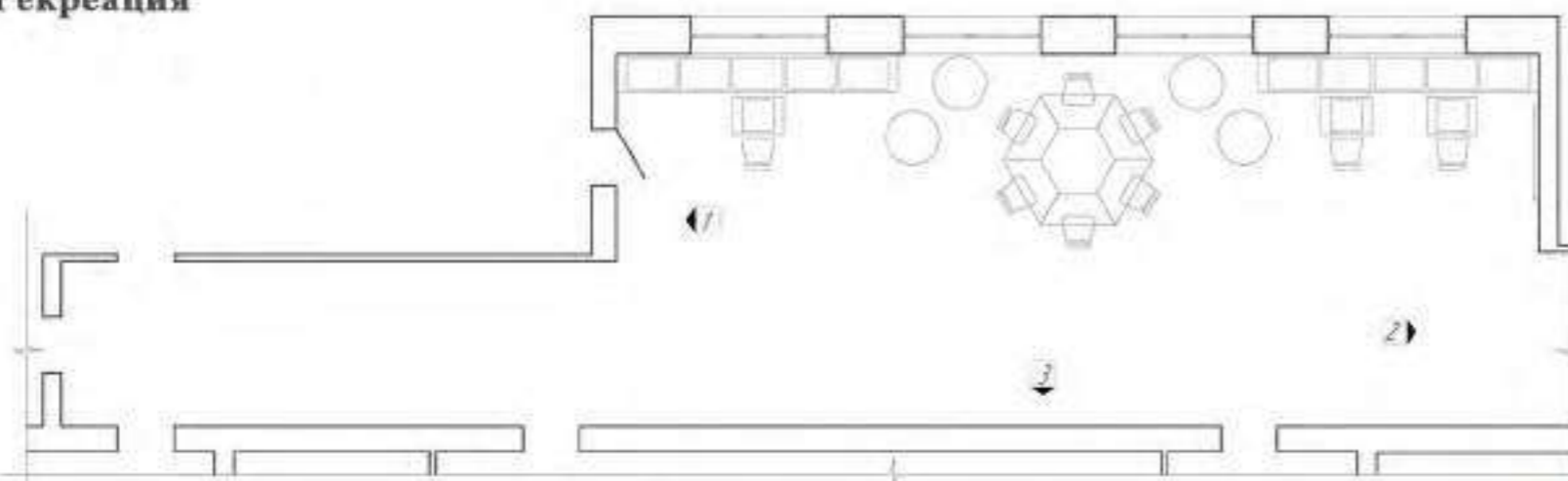
Вид 3



Выкрас стены акцентным цветом. Габариты полос от 300 до 600 мм. Полоса переходит из плоскости стены в плоскость потолка.

РЕКОМЕНДАЦИИ ПО НАНЕСЕНИЮ ЛОГОТИПА, РАЗМЕЩЕНИЮ ИНФОРМАЦИОННЫХ ТАБЛИЧЕК, НАГЛЯДНЫХ ПОСОБИЙ И ВЫКРАСКИ СТЕН В СООТВЕТСТВИИ С НАЗНАЧЕНИЕМ ПОМЕЩЕНИЯ

Рекреация




Акцентные цвета для данного помещения



При входе в помещения центра «Точка Роста» размещается навигационная табличка с полноцветным фирменным знаком «Точка Роста»



4 ЛАБОРАТОРИЯ



Рекомендуемые габариты магнитной доски в пределах размеров, указанных на схеме (не менее 1500x1200 мм)

Навигационная табличка выровнена по краю с основной навигацией. Табличка может располагаться под или над основной навигацией.

Вид 1



Вид 2



Грифельная доска для записей

Вход в кабинет

Грифельная доска для записей и рисования

Выкрас торцевых стен в акцентный цвет

Вид 3



Выкрас стены акцентным цветом. Габариты полос от 300 до 600 мм. Полоса переходит из плоскости стены в плоскость потолка.